

國立中央大學減紙績效統計表

統計期間：105年11月

頁次：1/3

製表時間：2016/12/5 11:51 AM

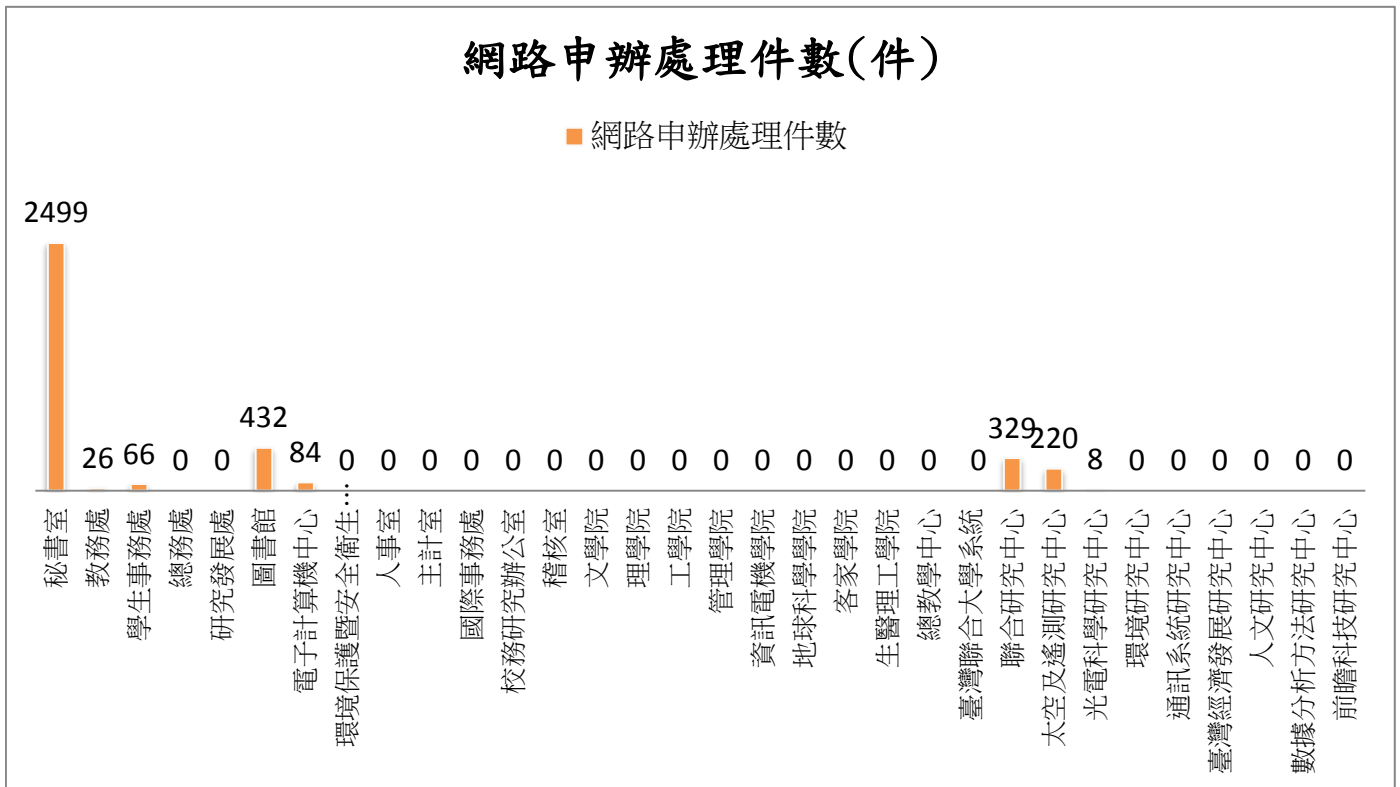
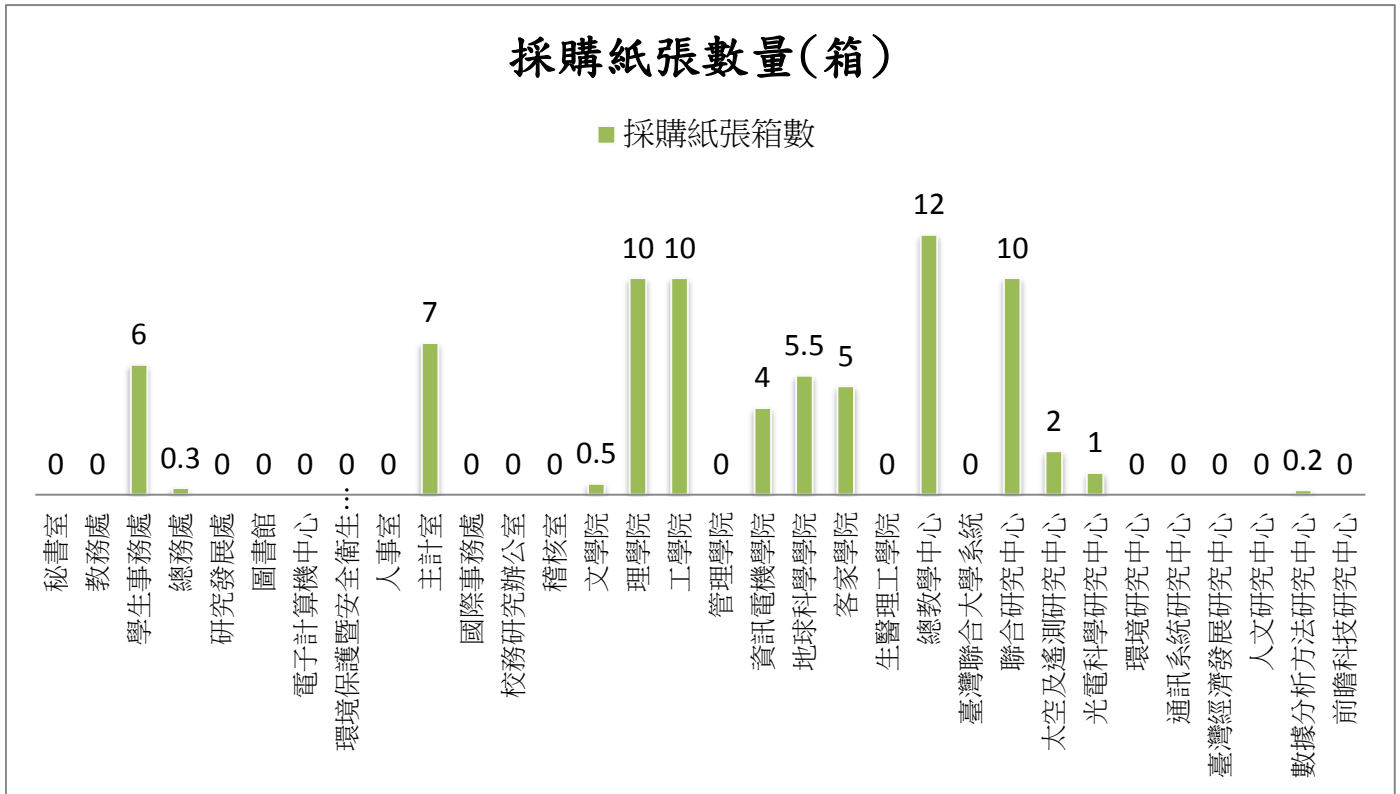
項目	採購紙張數量	網路申辦處理件數	辦理所有會議場次	辦理電子化會議場次	電子化會議比率(%)
全校本月總計	73.5	3664	260	127	48.85%
秘書室	0	2499	11	4	36.36%
教務處	0	26	12	3	25.00%
學生事務處	6	66	4	3	75.00%
總務處	0.3	0	9	7	77.78%
研究發展處	0	0	12	12	100.00%
圖書館	0	432	3	3	100.00%
電子計算機中心	0	84	10	8	80.00%
環境保護暨安全衛生中心	0	0	0	0	0.00%
人事室	0	0	5	0	0.00%
主計室	7	0	2	0	0.00%
國際事務處	0	0	6	6	100.00%
校務研究辦公室	0	0	13	4	30.77%
稽核室	0	0	0	0	0.00%
文學院	0.5	0	30	12	40.00%
理學院	10	0	22	6	27.27%
工學院	10	0	35	17	48.57%
管理學院	0	0	10	4	40.00%
資訊電機學院	4	0	3	0	0.00%
地球科學學院	5.5	0	17	10	58.82%
客家學院	5	0	8	7	87.50%
生醫理工學院	0	0	15	4	26.67%
總教學中心	12	0	15	7	46.67%
臺灣聯合大學系統	0	0	1	0	0.00%
聯合研究中心	10	329	7	4	57.14%
太空及遙測研究中心	2	220	3	2	66.67%
光電科學研究中心	1	8	0	0	0.00%
環境研究中心	0	0	1	1	100.00%
通訊系統研究中心	0	0	0	0	0.00%
臺灣經濟發展研究中心	0	0	0	0	0.00%
人文研究中心	0	0	3	0	0.00%
數據分析方法研究中心	0.2	0	0	0	0.00%
前瞻科技研究中心	0	0	3	3	100.00%

國立中央大學減紙績效統計表

統計期間：105年11月

頁次：2/3

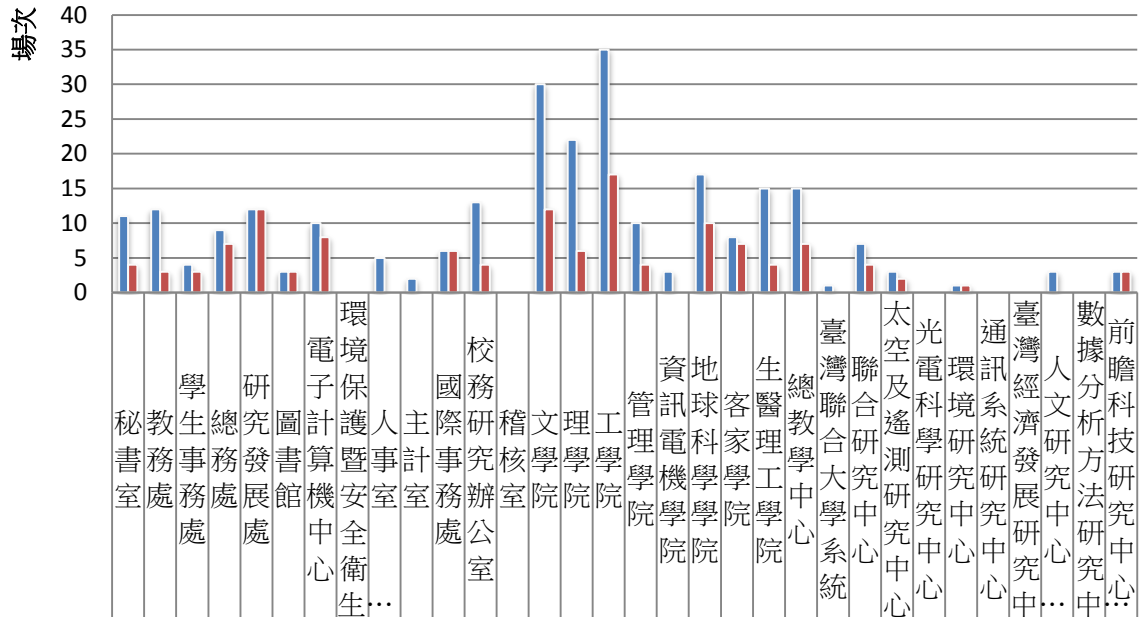
製表時間：2016/12/5 11:51 AM



國立中央大學減紙績效統計表

統計期間：105年11月

辦理所有會議場次&辦理電子化會議場次(次)



■ 辦理所有會議場次	11	12	4	9	12	3	10	0	5	2	6	13	0	30	22	35	10	3	17	8	15	15	1	7	3	0	1	0	0	3	0	3	
■ 辦理電子化會議場次	4	3	3	7	12	3	8	0	0	0	6	4	0	12	6	17	4	0	10	7	4	7	0	4	2	0	1	0	0	0	0	0	3

實施電子化會議比率(%)

● 電子化會議比率

