

國立中央大學減紙績效統計表

統計期間：106年9月

頁次：1/3

製表時間：2017/10/11 10:58 AM

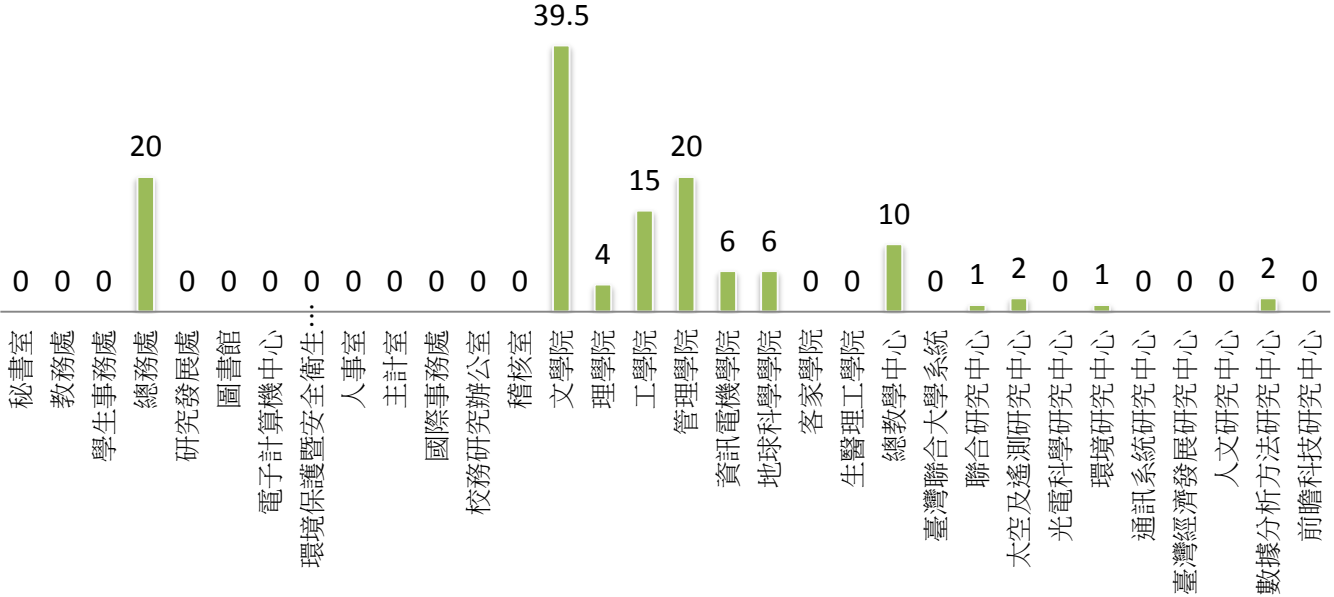
項目	採購紙張數量	網路申辦處理件數	辦理所有會議場次	辦理電子化會議場次	電子化會議比率(%)
全校本月總計	126.5	2422	307	149	48.53%
秘書室	0	605	14	5	35.71%
教務處	0	6	8	6	75.00%
學生事務處	0	808	18	8	44.44%
總務處	20	0	23	18	78.26%
研究發展處	0	0	10	10	100.00%
圖書館	0	227	7	6	85.71%
電子計算機中心	0	189	9	9	100.00%
環境保護暨安全衛生中心	0	0	3	1	33.33%
人事室	0	0	4	0	0.00%
主計室	0	0	1	0	0.00%
國際事務處	0	0	8	8	100.00%
校務研究辦公室	0	0	6	0	0.00%
稽核室	0	0	0	0	0.00%
文學院	39.5	0	38	10	26.32%
理學院	4	0	14	8	57.14%
工學院	15	0	33	17	51.52%
管理學院	20	7	30	13	43.33%
資訊電機學院	6	0	19	5	26.32%
地球科學學院	6	0	12	9	75.00%
客家學院	0	0	7	5	0.00%
生醫理工學院	0	0	16	4	25.00%
總教學中心	10	8	15	0	0.00%
臺灣聯合大學系統	0	0	2	0	0.00%
聯合研究中心	1	366	2	2	100.00%
太空及遙測研究中心	2	200	4	3	75.00%
光電科學研究中心	0	5	0	0	0.00%
環境研究中心	1	1	0	0	0.00%
通訊系統研究中心	0	0	0	0	0.00%
臺灣經濟發展研究中心	0	0	0	0	0.00%
人文研究中心	0	0	1	0	0.00%
數據分析方法研究中心	2	0	0	0	0.00%
前瞻科技研究中心	0	0	3	2	66.67%

國立中央大學減紙績效統計表

統計期間：106年9月

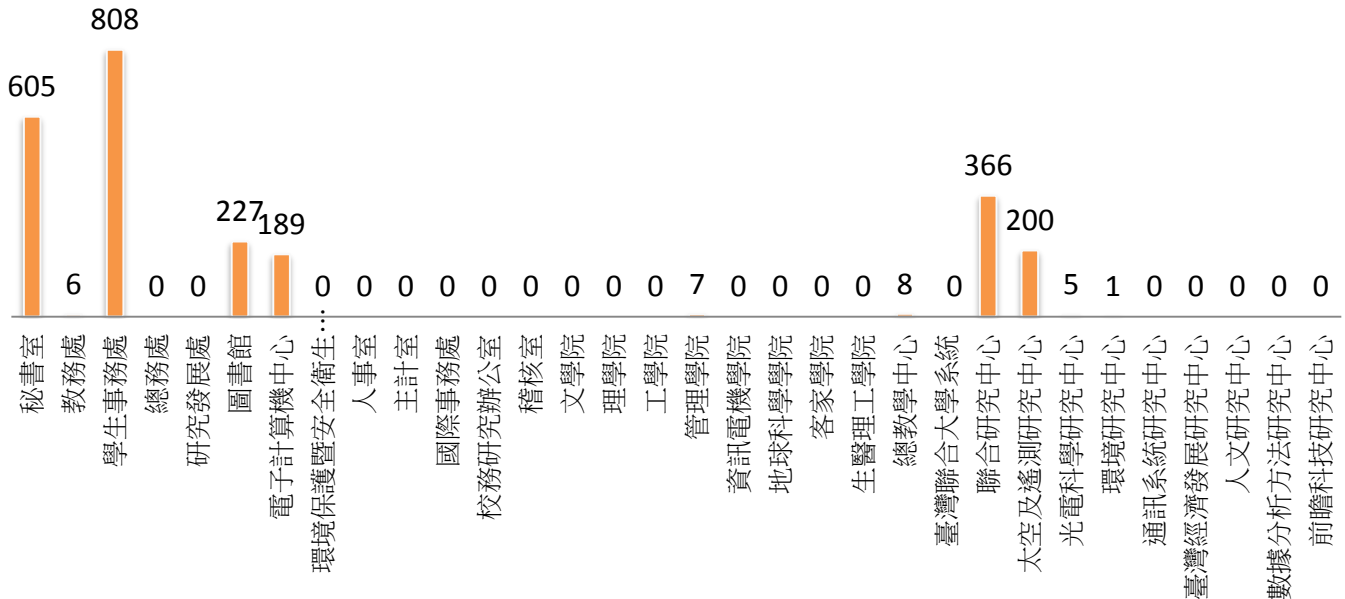
採購紙張數量(箱)

■ 採購紙張箱數



網路申辦處理件數(件)

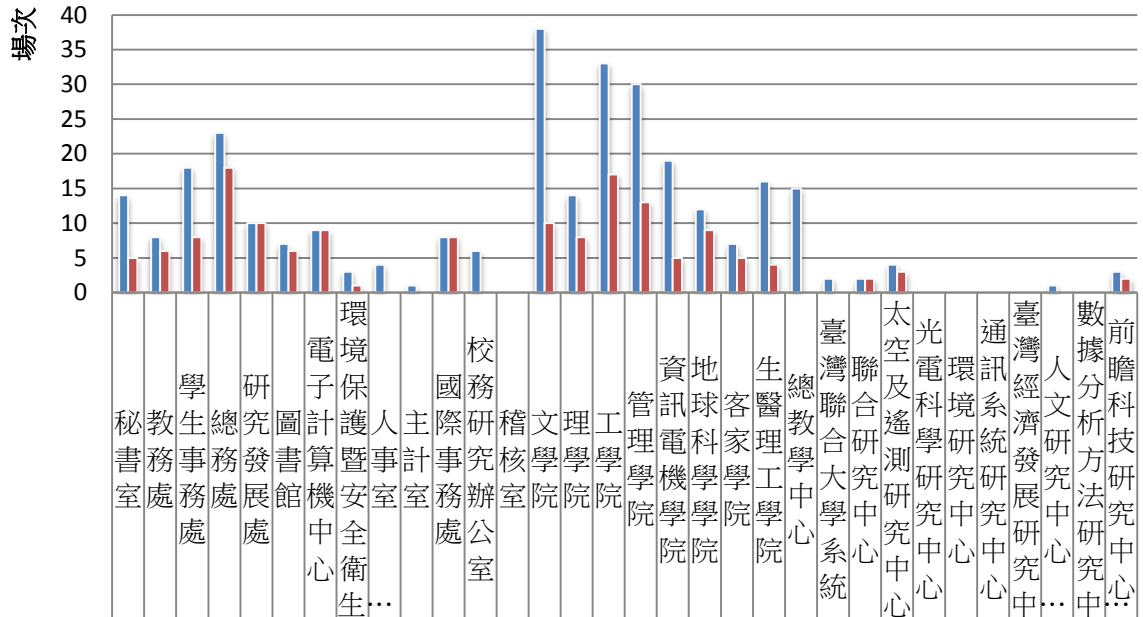
■ 網路申辦處理件數



國立中央大學減紙績效統計表

統計期間：106年9月

辦理所有會議場次&辦理電子化會議場次(次)



■ 辦理所有會議場次	14	8	18	23	10	7	9	3	4	1	8	6	0	38	14	33	30	19	12	7	16	15	2	2	4	0	0	0	0	1	0	3
■ 辦理電子化會議場次	5	6	8	18	10	6	9	1	0	0	8	0	0	10	8	17	13	5	9	5	4	0	0	2	3	0	0	0	0	0	0	2

實施電子化會議比率(%)

● 電子化會議比率

