

國立中央大學減紙績效統計表

統計期間：106年9月

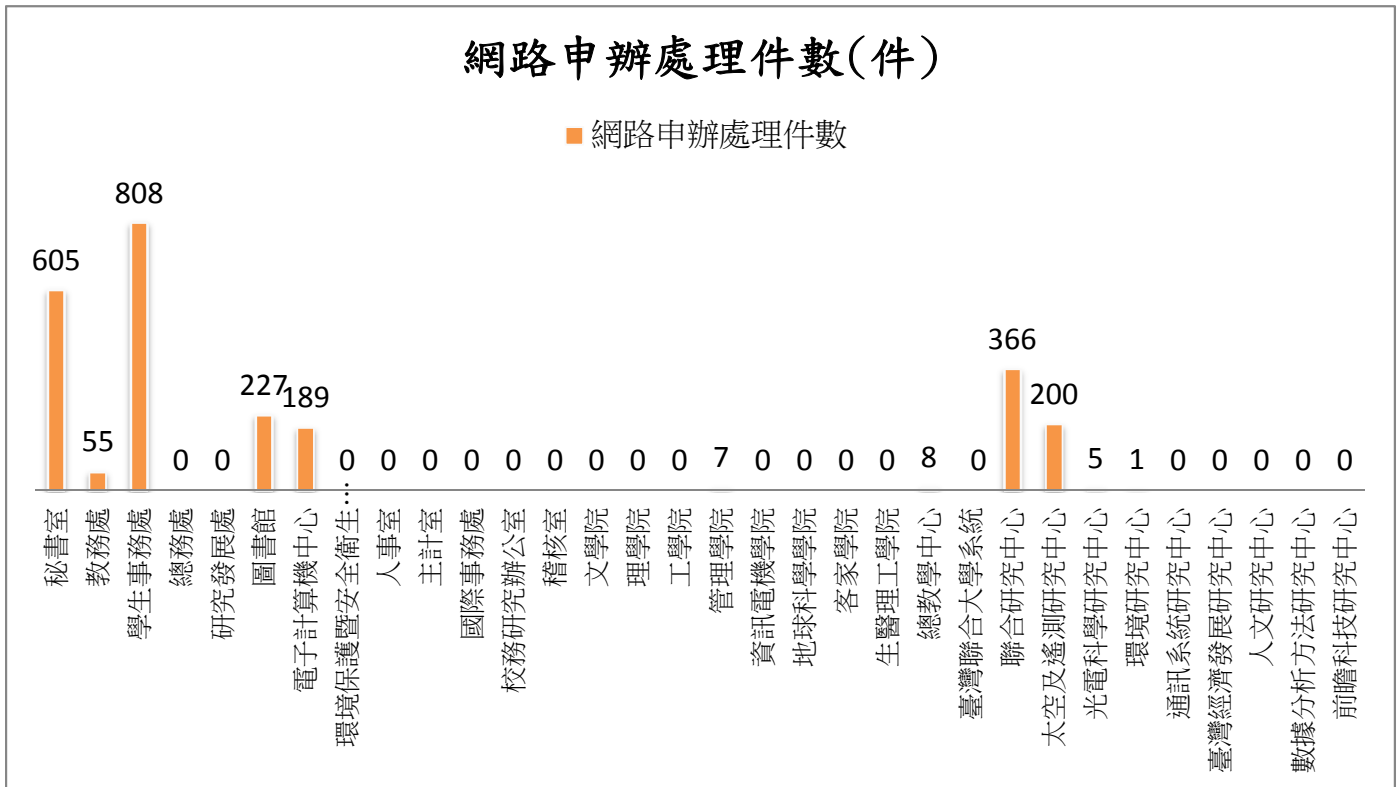
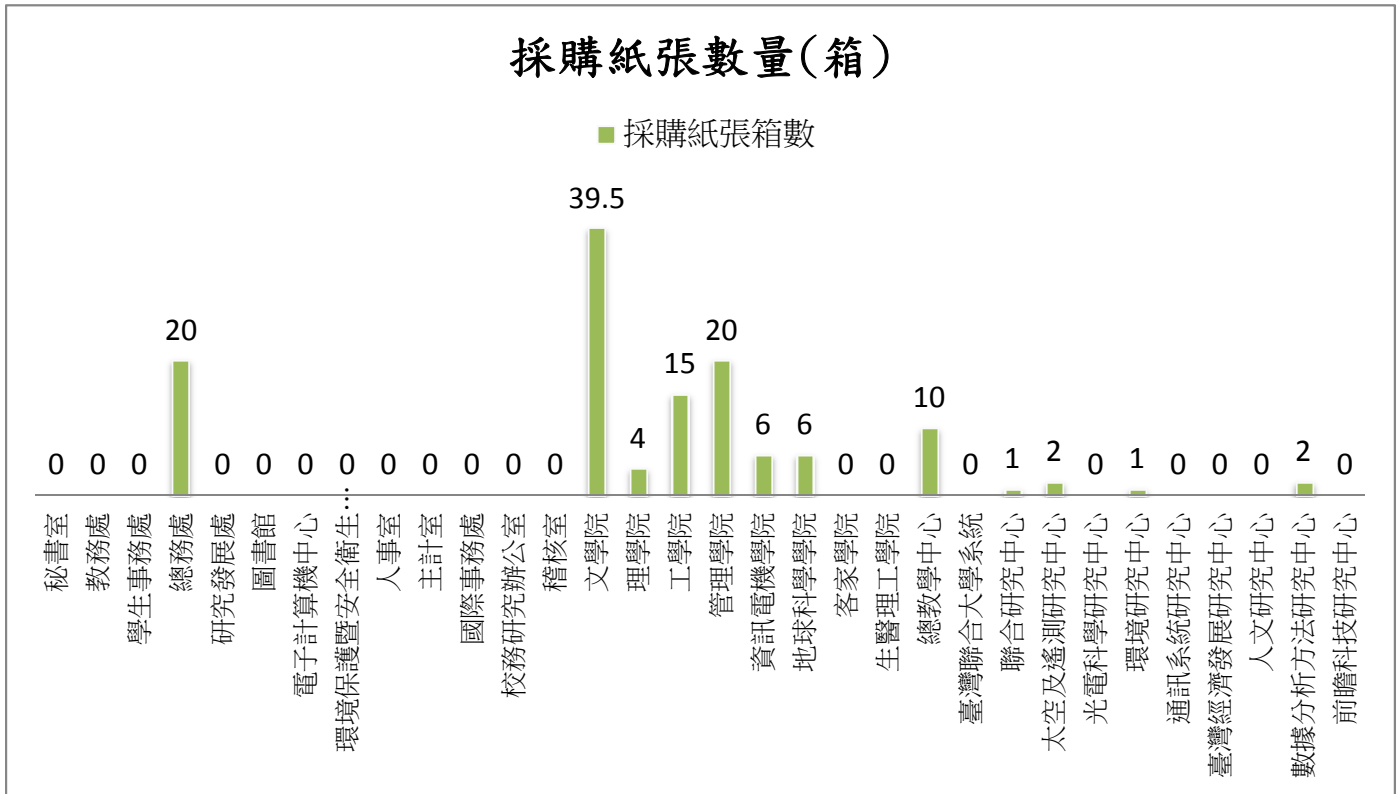
頁次：1/3

製表時間：2017/10/11 02:02 PM

| 項目 | 採購紙張數量 | 網路申辦處理件數 | 辦理所有會議場次 | 辦理電子化會議場次 | 電子化會議比率(%) |
|-------------|--------|----------|----------|-----------|------------|
| 全校本月總計 | 126.5 | 2471 | 317 | 150 | 47.32% |
| 秘書室 | 0 | 605 | 14 | 5 | 35.71% |
| 教務處 | 0 | 55 | 18 | 7 | 38.89% |
| 學生事務處 | 0 | 808 | 18 | 8 | 44.44% |
| 總務處 | 20 | 0 | 23 | 18 | 78.26% |
| 研究發展處 | 0 | 0 | 10 | 10 | 100.00% |
| 圖書館 | 0 | 227 | 7 | 6 | 85.71% |
| 電子計算機中心 | 0 | 189 | 9 | 9 | 100.00% |
| 環境保護暨安全衛生中心 | 0 | 0 | 3 | 1 | 33.33% |
| 人事室 | 0 | 0 | 4 | 0 | 0.00% |
| 主計室 | 0 | 0 | 1 | 0 | 0.00% |
| 國際事務處 | 0 | 0 | 8 | 8 | 100.00% |
| 校務研究辦公室 | 0 | 0 | 6 | 0 | 0.00% |
| 稽核室 | 0 | 0 | 0 | 0 | 0.00% |
| 文學院 | 39.5 | 0 | 38 | 10 | 26.32% |
| 理學院 | 4 | 0 | 14 | 8 | 57.14% |
| 工學院 | 15 | 0 | 33 | 17 | 51.52% |
| 管理學院 | 20 | 7 | 30 | 13 | 43.33% |
| 資訊電機學院 | 6 | 0 | 19 | 5 | 26.32% |
| 地球科學學院 | 6 | 0 | 12 | 9 | 75.00% |
| 客家學院 | 0 | 0 | 7 | 5 | 71.43% |
| 生醫理工學院 | 0 | 0 | 16 | 4 | 25.00% |
| 總教學中心 | 10 | 8 | 15 | 0 | 0.00% |
| 臺灣聯合大學系統 | 0 | 0 | 2 | 0 | 0.00% |
| 聯合研究中心 | 1 | 366 | 2 | 2 | 100.00% |
| 太空及遙測研究中心 | 2 | 200 | 4 | 3 | 75.00% |
| 光電科學研究中心 | 0 | 5 | 0 | 0 | 0.00% |
| 環境研究中心 | 1 | 1 | 0 | 0 | 0.00% |
| 通訊系統研究中心 | 0 | 0 | 0 | 0 | 0.00% |
| 臺灣經濟發展研究中心 | 0 | 0 | 0 | 0 | 0.00% |
| 人文研究中心 | 0 | 0 | 1 | 0 | 0.00% |
| 數據分析方法研究中心 | 2 | 0 | 0 | 0 | 0.00% |
| 前瞻科技研究中心 | 0 | 0 | 3 | 2 | 66.67% |

國立中央大學減紙績效統計表

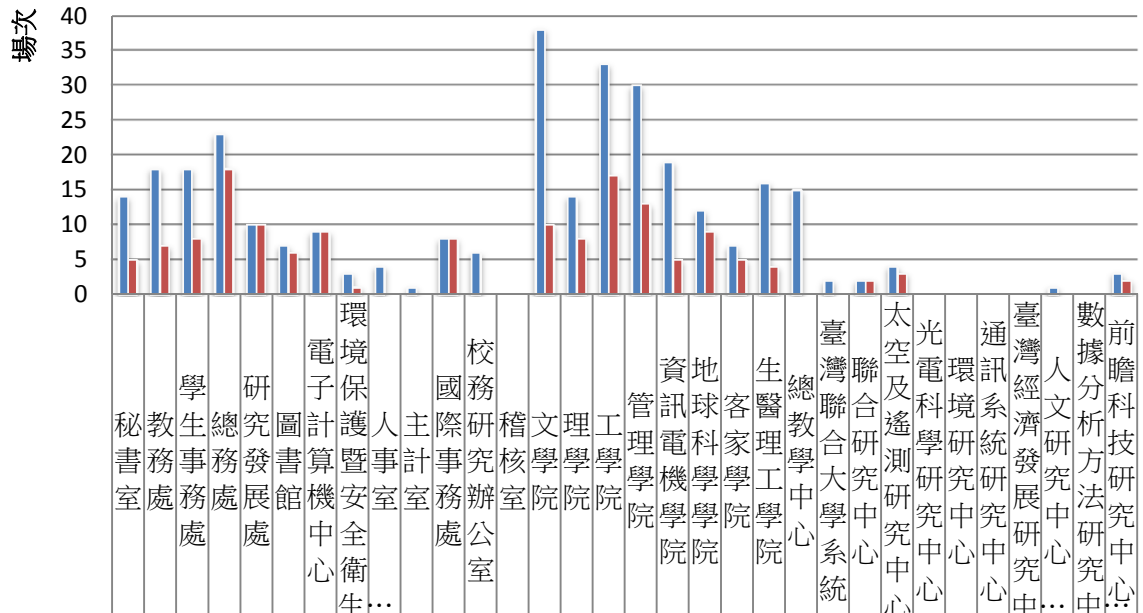
統計期間：106年9月



國立中央大學減紙績效統計表

統計期間：106年9月

辦理所有會議場次&辦理電子化會議場次(次)



| | | | | | | | | | | | | | | | | | | | | | | | | | | | | | | | | | |
|-------------|----|----|----|----|----|---|---|---|---|---|---|---|---|----|----|----|----|----|---|---|----|----|---|---|---|---|---|---|---|---|---|---|---|
| ■ 辦理所有會議場次 | 14 | 18 | 18 | 23 | 10 | 7 | 9 | 3 | 4 | 1 | 8 | 6 | 0 | 38 | 14 | 33 | 30 | 19 | 9 | 7 | 16 | 15 | 2 | 2 | 4 | 0 | 0 | 0 | 0 | 1 | 0 | 3 | |
| ■ 辦理電子化會議場次 | 5 | 7 | 8 | 18 | 10 | 6 | 9 | 1 | 0 | 0 | 8 | 0 | 0 | 10 | 8 | 17 | 13 | 5 | 9 | 5 | 4 | 0 | 0 | 2 | 3 | 0 | 0 | 0 | 0 | 0 | 0 | 0 | 2 |

實施電子化會議比率(%)

● 電子化會議比率

