

國立中央大學減紙績效統計表

統計期間：106年1月

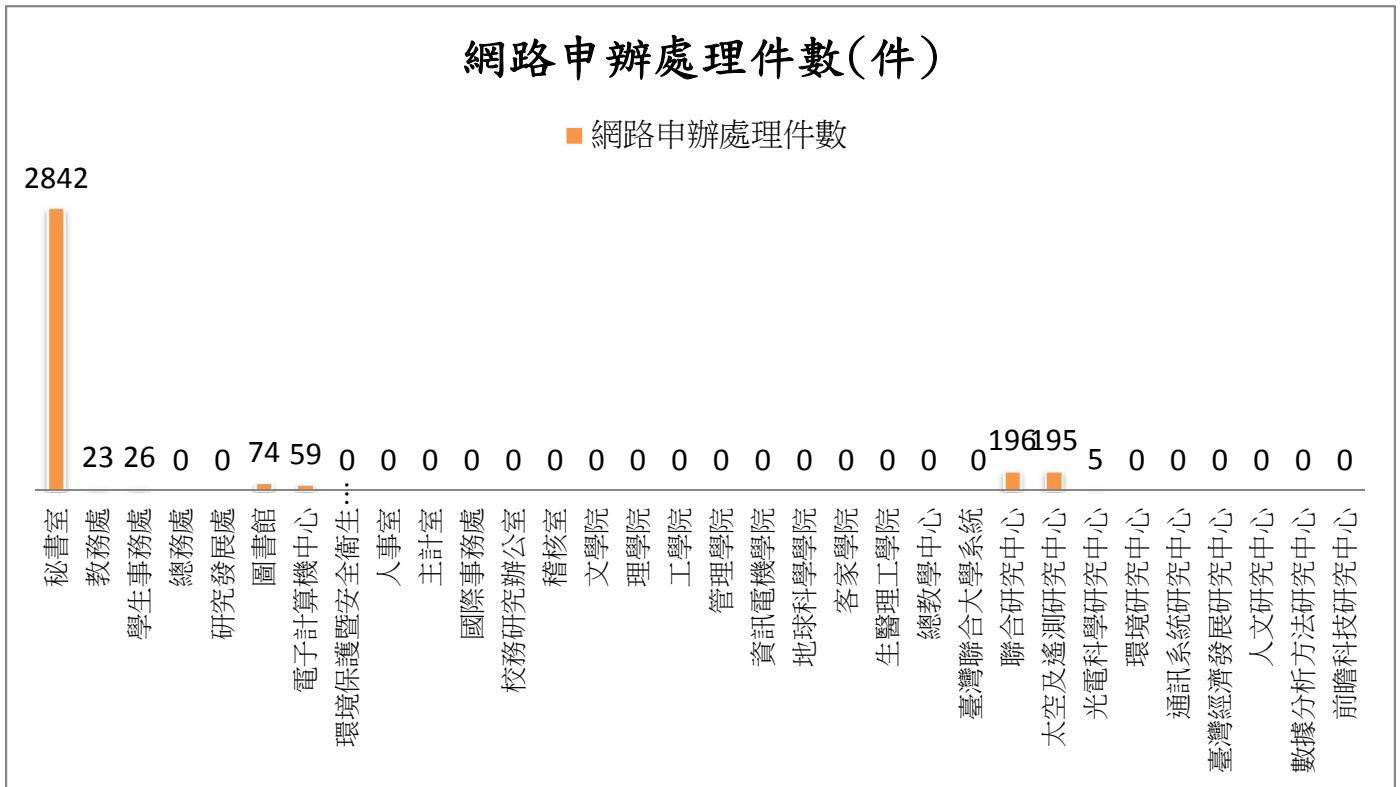
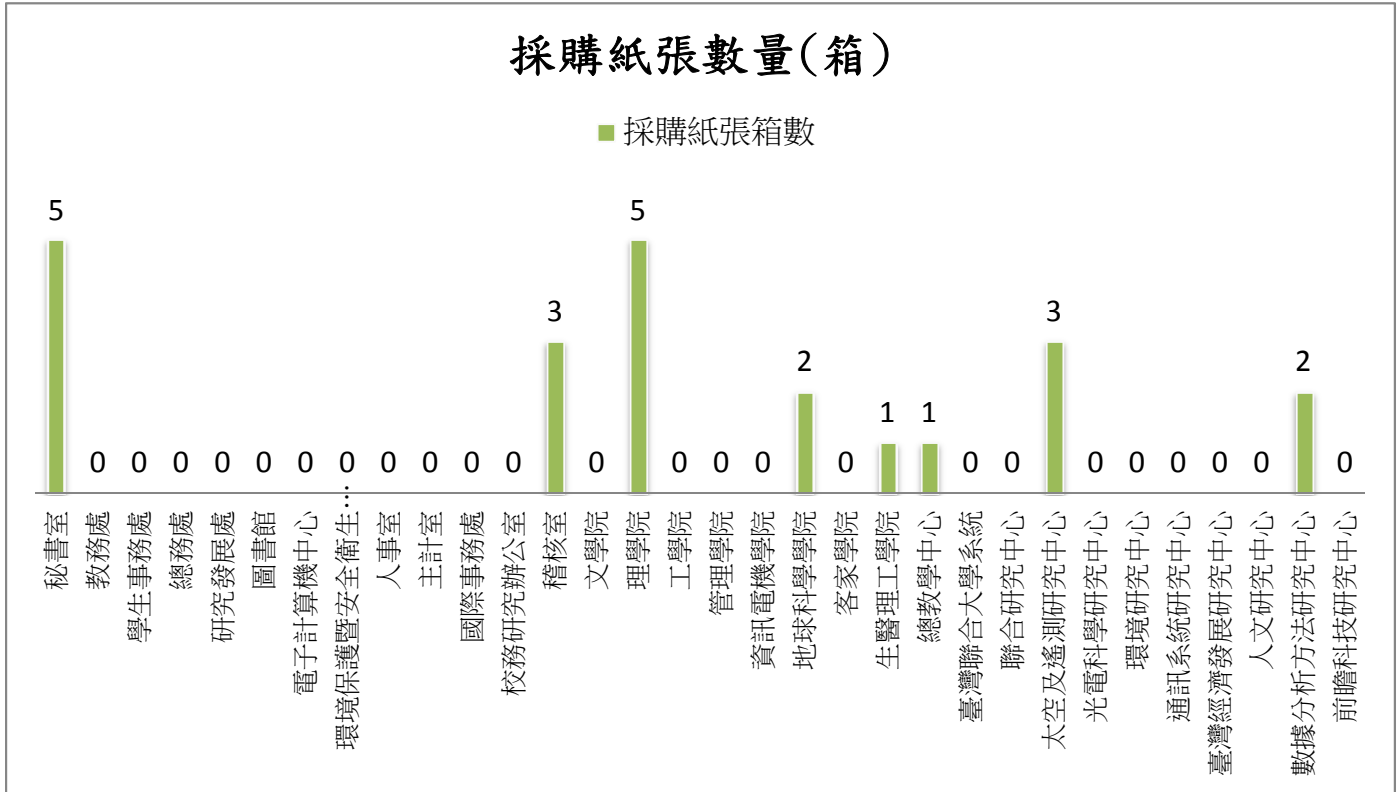
頁 次：1/3

製表時間：2017/2/6 02:04 PM

項目	採購紙張數量	網路申辦處理件數	辦理所有會議場次	辦理電子化會議場次	電子化會議比率(%)
全校本月總計	22	3420	165	82	49.70%
秘書室	5	2842	7	0	0.00%
教務處	0	23	6	1	16.67%
學生事務處	0	26	3	2	66.67%
總務處	0	0	20	9	45.00%
研究發展處	0	0	6	6	100.00%
圖書館	0	74	2	1	50.00%
電子計算機中心	0	59	8	6	75.00%
環境保護暨安全衛生中心	0	0	1	1	100.00%
人事室	0	0	3	0	0.00%
主計室	0	0	0	0	0.00%
國際事務處	0	0	4	4	100.00%
校務研究辦公室	0	0	5	1	20.00%
稽核室	3	0	0	0	0.00%
文學院	0	0	11	9	81.82%
理學院	5	0	13	8	61.54%
工學院	0	0	10	9	90.00%
管理學院	0	0	7	5	71.43%
資訊電機學院	0	0	4	0	0.00%
地球科學學院	2	0	14	9	64.29%
客家學院	0	0	6	2	33.33%
生醫理工學院	1	0	8	1	12.50%
總教學中心	1	0	18	5	27.78%
臺灣聯合大學系統	0	0	2	0	0.00%
聯合研究中心	0	196	1	0	0.00%
太空及遙測研究中心	3	195	4	3	75.00%
光電科學研究中心	0	5	2	0	0.00%
環境研究中心	0	0	0	0	0.00%
通訊系統研究中心	0	0	0	0	0.00%
臺灣經濟發展研究中心	0	0	0	0	0.00%
人文研究中心	0	0	0	0	0.00%
數據分析方法研究中心	2	0	0	0	0.00%
前瞻科技研究中心	0	0	0	0	0.00%

國立中央大學減紙績效統計表

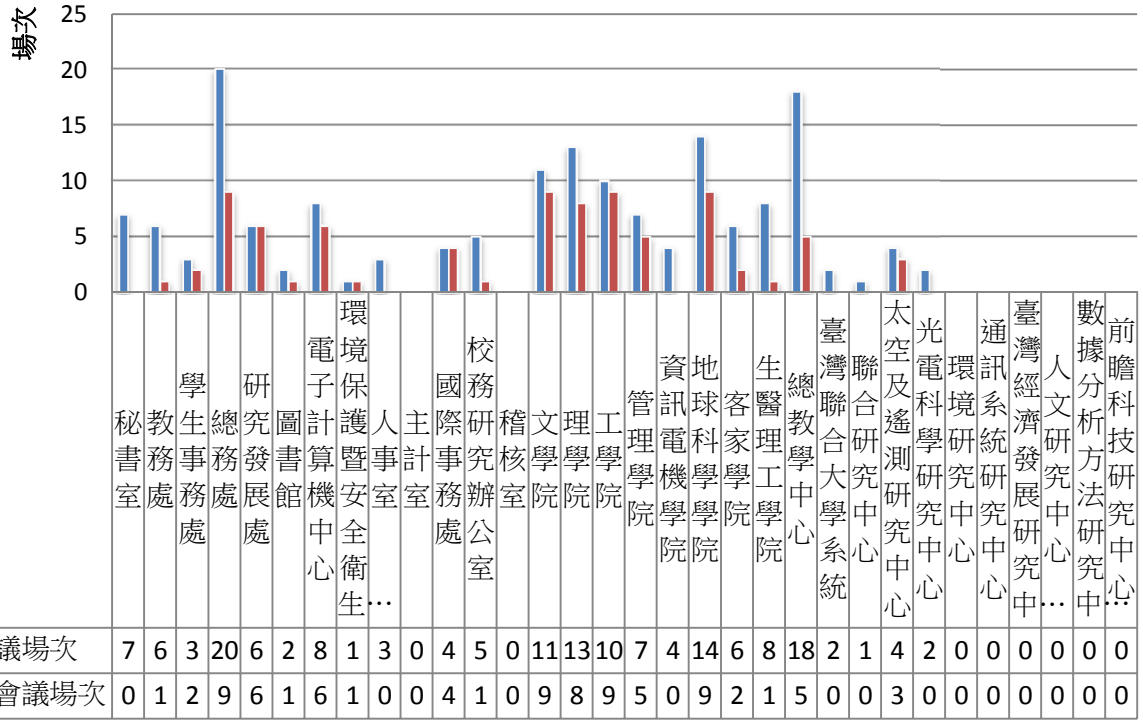
統計期間：106年1月



國立中央大學減紙績效統計表

統計期間：106年1月

辦理所有會議場次&辦理電子化會議場次(次)



實施電子化會議比率(%)

