

# 國立中央大學減紙績效統計表

統計期間：106年10月

頁次：1/3

製表時間：2017/11/8 01:14 PM

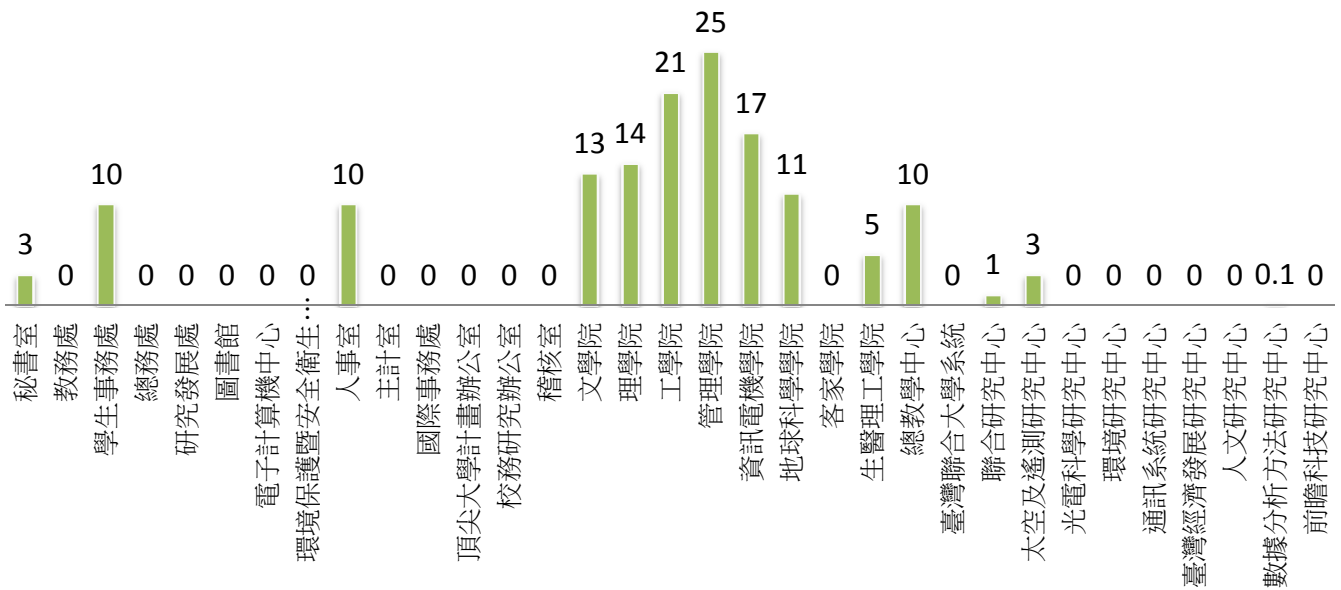
項目	採購紙張數量	網路申辦處理件數	辦理所有會議場次	辦理電子化會議場次	電子化會議比率(%)
全校本月總計	143.1	1268	285	135	47.37%
秘書室	3	371	13	6	46.15%
教務處	0	24	12	5	41.67%
學生事務處	10	33	17	5	29.41%
總務處	0	0	21	16	76.19%
研究發展處	0	0	6	6	100.00%
圖書館	0	224	6	6	100.00%
電子計算機中心	0	175	10	9	90.00%
環境保護暨安全衛生中心	0	0	1	0	0.00%
人事室	10	0	7	0	0.00%
主計室	0	0	0	0	0.00%
國際事務處	0	0	7	7	100.00%
頂尖大學計畫辦公室	0	0	0	0	0.00%
校務研究辦公室	0	0	8	0	0.00%
稽核室	0	0	1	0	0.00%
文學院	13	0	24	12	50.00%
理學院	14	0	17	12	70.59%
工學院	21	0	37	14	37.84%
管理學院	25	4	28	6	21.43%
資訊電機學院	17	0	12	3	25.00%
地球科學學院	11	0	12	12	100.00%
客家學院	0	0	6	4	66.67%
生醫理工學院	5	0	8	2	25.00%
總教學中心	10	0	13	0	0.00%
臺灣聯合大學系統	0	0	1	0	0.00%
聯合研究中心	1	241	4	2	50.00%
太空及遙測研究中心	3	196	5	3	60.00%
光電科學研究中心	0	0	7	4	0.00%
環境研究中心	0	0	0	0	0.00%
通訊系統研究中心	0	0	0	0	0.00%
臺灣經濟發展研究中心	0	0	0	0	0.00%
人文研究中心	0	0	1	1	100.00%
數據分析方法研究中心	0.1	0	0	0	0.00%
前瞻科技研究中心	0	0	1	0	0.00%

# 國立中央大學減紙績效統計表

統計期間：106年10月

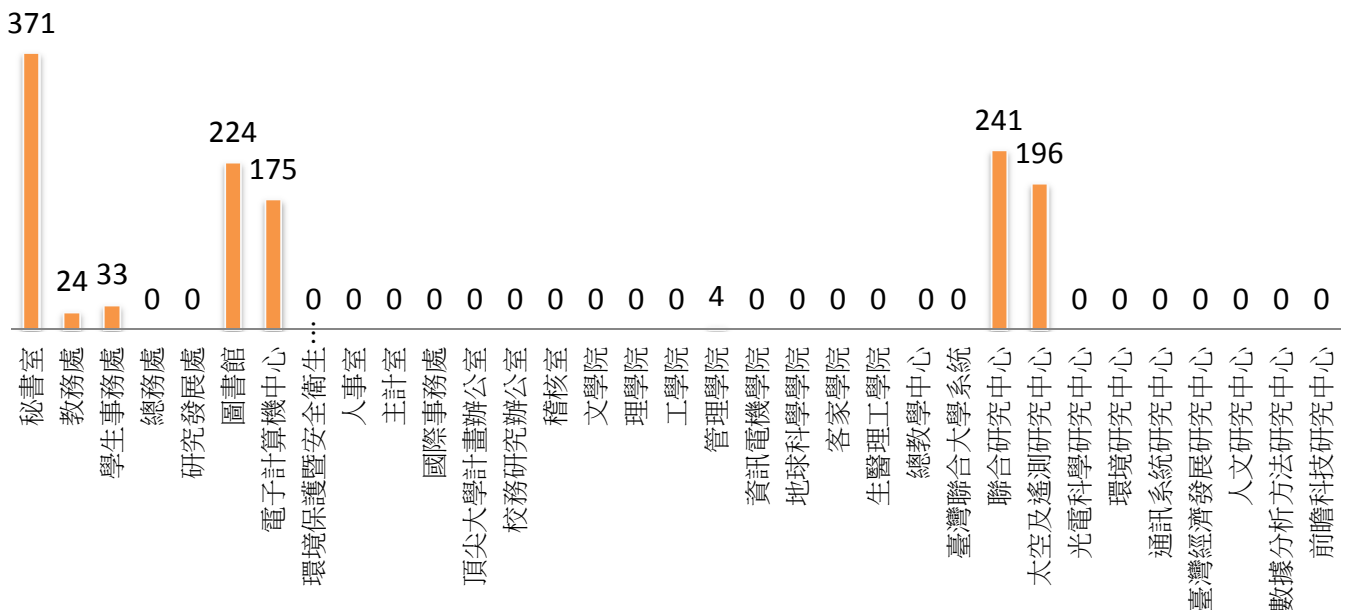
## 採購紙張數量(箱)

■ 採購紙張箱數



## 網路申辦處理件數(件)

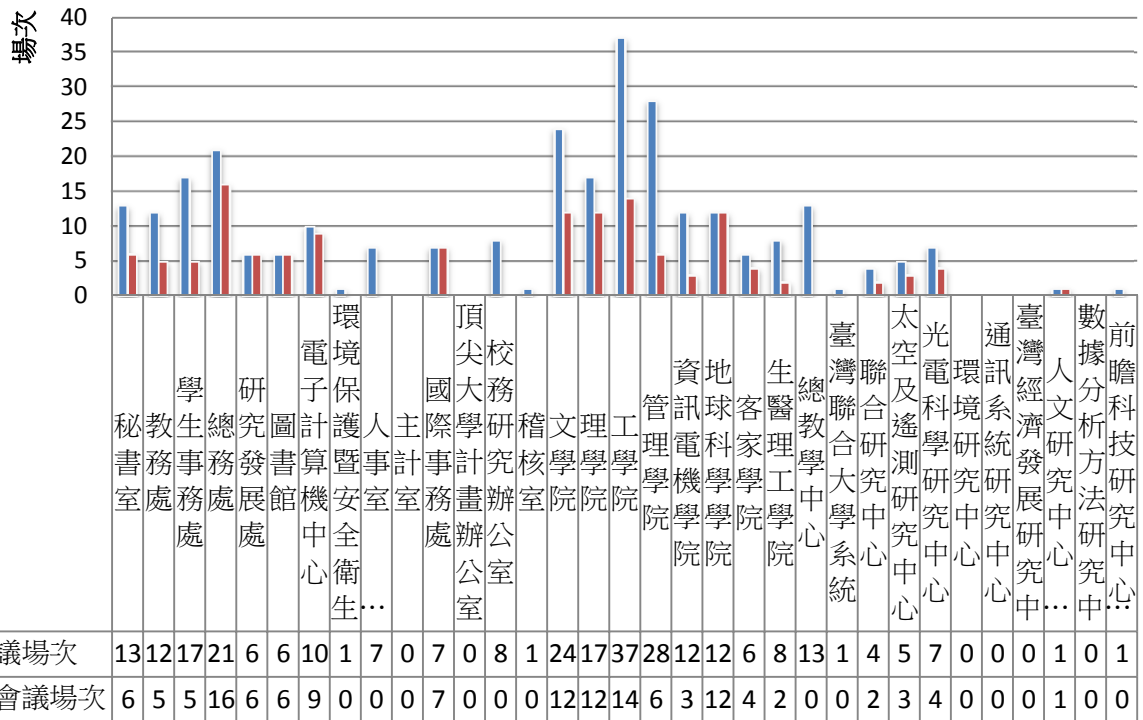
■ 網路申辦處理件數



# 國立中央大學減紙績效統計表

統計期間：106年10月

## 辦理所有會議場次&辦理電子化會議場次(次)



## 實施電子化會議比率(%)

