

國立中央大學減紙績效統計表

統計期間：102年8月

頁次：1/3

製表時間：2013/9/9 02:34 PM

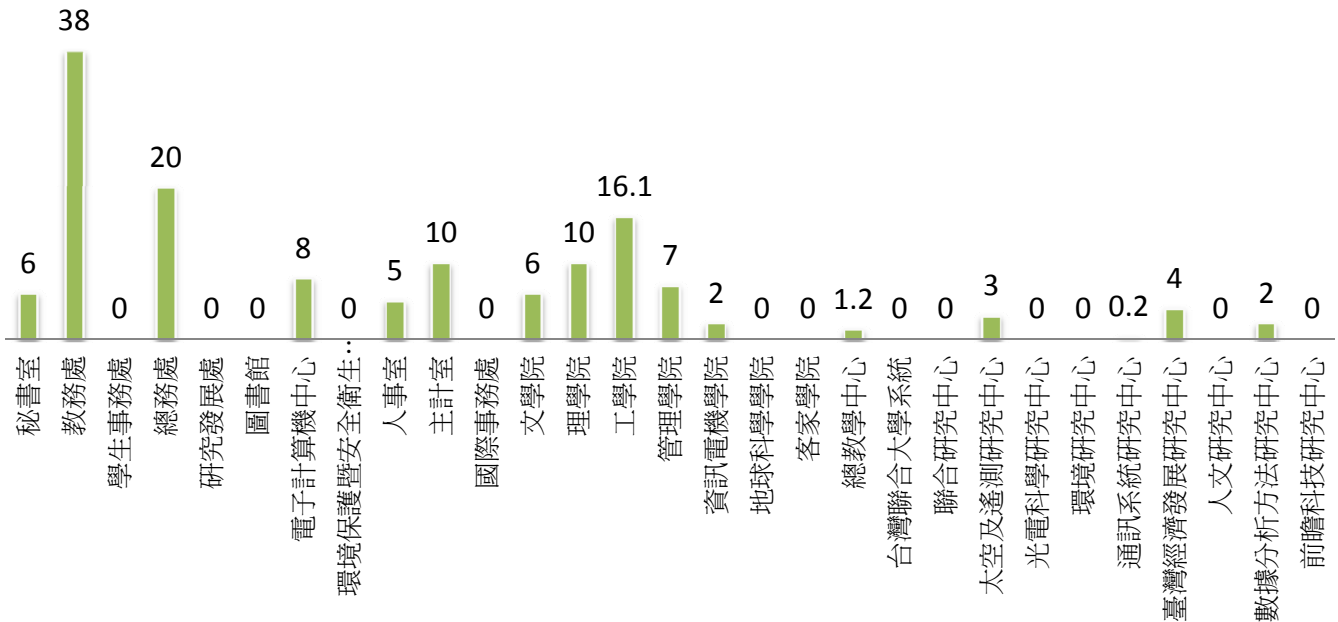
項目	採購紙張數量	網路申辦處理件數	辦理所有會議場次	辦理電子化會議場次	電子化會議比率(%)
全校本月總計	138.5	2214	92	31	33.70%
秘書室	6	118	6	0	0.00%
教務處	38	39	1	0	0.00%
學生事務處	0	628	1	1	100.00%
總務處	20	0	3	1	33.33%
研究發展處	0	5	15	4	26.67%
圖書館	0	726	1	0	0.00%
電子計算機中心	8	201	3	3	100.00%
環境保護暨安全衛生中心	0	0	8	5	62.50%
人事室	5	0	2	0	0.00%
主計室	10	0	0	0	0.00%
國際事務處	0	0	2	0	0.00%
文學院	6	0	1	0	0.00%
理學院	10	0	6	0	0.00%
工學院	16.1	2	10	3	30.00%
管理學院	7	0	7	4	57.14%
資訊電機學院	2	0	3	0	0.00%
地球科學學院	0	0	4	3	75.00%
客家學院	0	0	5	1	20.00%
總教學中心	1.2	2	5	3	60.00%
台灣聯合大學系統	0	0	2	0	0.00%
聯合研究中心	0	53	5	3	60.00%
太空及遙測研究中心	3	437	0	0	0.00%
光電科學研究中心	0	3	2	0	0.00%
環境研究中心	0	0	0	0	0.00%
通訊系統研究中心	0.2	0	0	0	0.00%
臺灣經濟發展研究中心	4	0	0	0	0.00%
人文研究中心	0	0	0	0	0.00%
數據分析方法研究中心	2	0	0	0	0.00%
前瞻科技研究中心	0	0	0	0	0.00%

國立中央大學減紙績效統計表

統計期間：102年8月

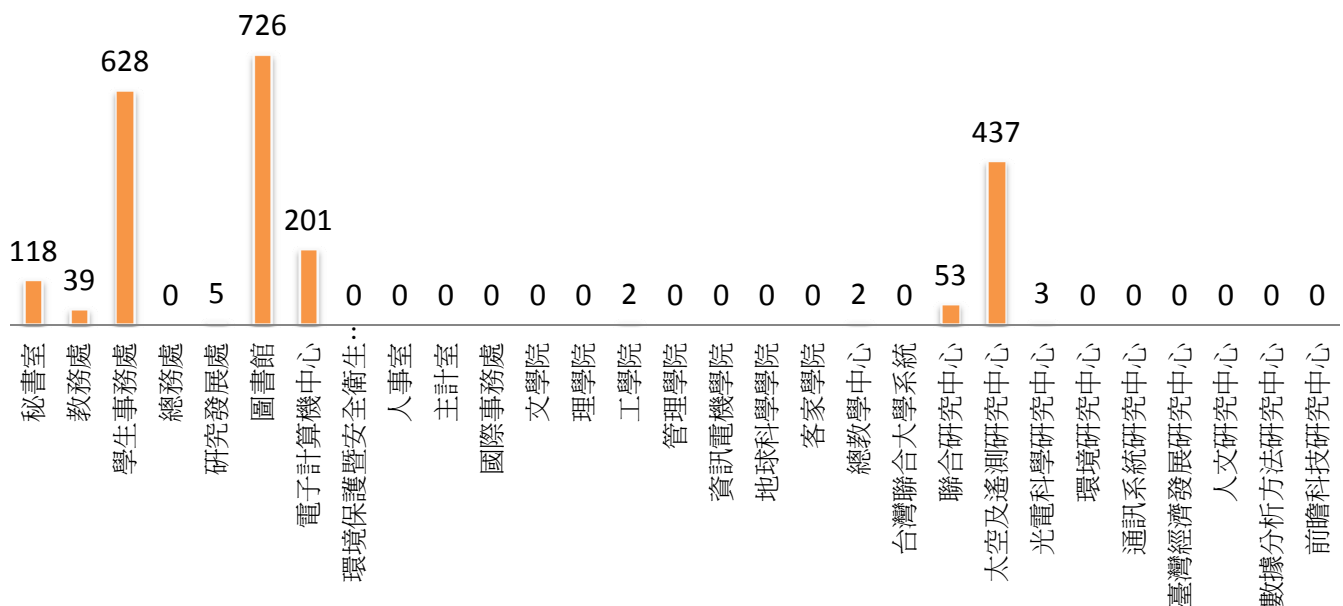
採購紙張數量(箱)

■ 採購紙張箱數



網路申辦處理件數(件)

■ 網路申辦處理件數

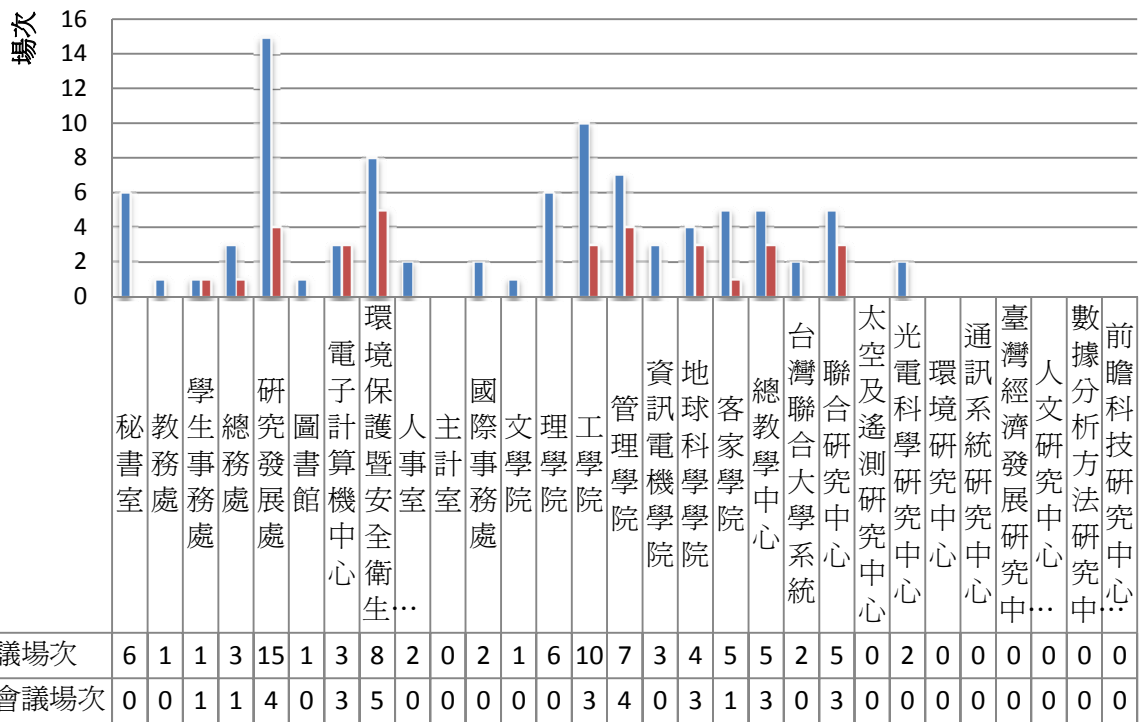


國立中央大學減紙績效統計表

統計期間：102年8月

頁次：3/3
製表時間：2013/9/9 02:34 PM

辦理所有會議場次&辦理電子化會議場次(次)



實施電子化會議比率(%)

● 電子化會議比率

