

國立中央大學減紙績效統計表

統計期間：104年7月

頁次：1/3

製表時間：2015/8/7 04:08 PM

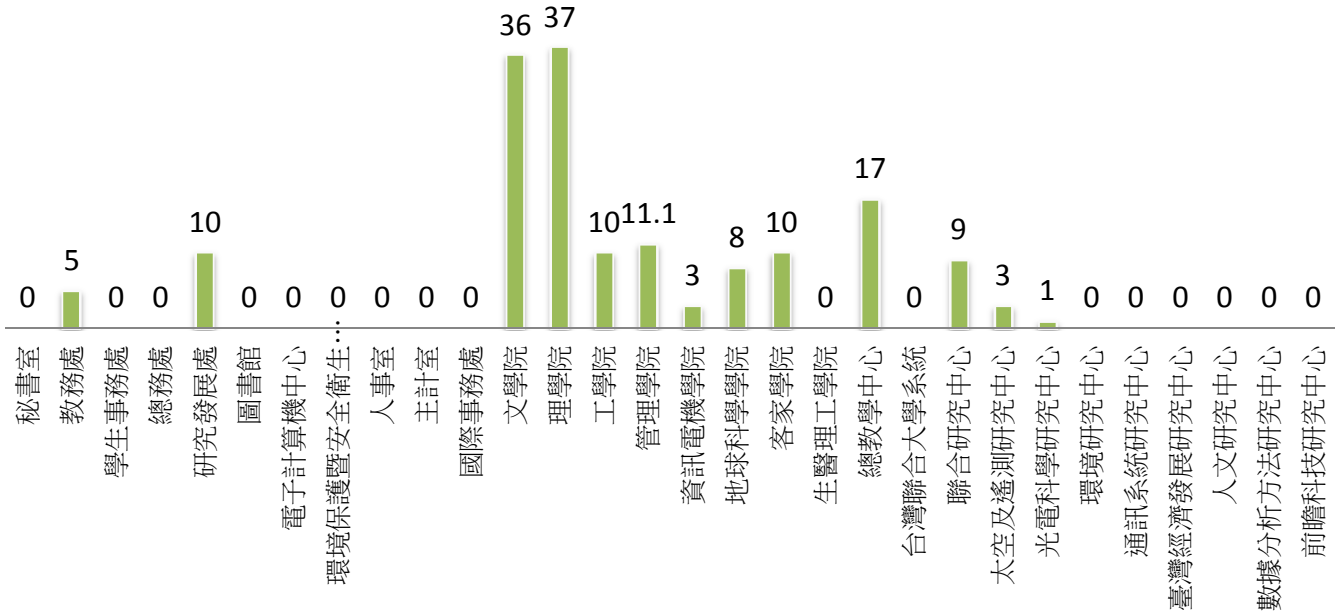
項目	採購紙張數量	網路申辦處理件數	辦理所有會議場次	辦理電子化會議場次	電子化會議比率(%)
全校本月總計	160.1	1751	110	58	52.73%
秘書室	0	164	6	2	33.33%
教務處	5	233	4	2	50.00%
學生事務處	0	11	4	4	100.00%
總務處	0	0	9	7	77.78%
研究發展處	10	3	10	10	100.00%
圖書館	0	537	5	4	80.00%
電子計算機中心	0	160	4	3	75.00%
環境保護暨安全衛生中心	0	0	1	1	100.00%
人事室	0	0	6	1	16.67%
主計室	0	0	0	0	0.00%
國際事務處	0	0	0	0	0.00%
文學院	36	0	1	0	0.00%
理學院	37	0	3	2	66.67%
工學院	10	0	14	5	35.71%
管理學院	11.1	0	7	0	0.00%
資訊電機學院	3	0	2	0	0.00%
地球科學學院	8	0	11	4	36.36%
客家學院	10	0	3	2	66.67%
生醫理工學院	0	0	2	1	50.00%
總教學中心	17	30	5	0	0.00%
台灣聯合大學系統	0	0	1	1	100.00%
聯合研究中心	9	281	3	3	100.00%
太空及遙測研究中心	3	330	7	6	85.71%
光電科學研究中心	1	2	0	0	0.00%
環境研究中心	0	0	0	0	0.00%
通訊系統研究中心	0	0	0	0	0.00%
臺灣經濟發展研究中心	0	0	0	0	0.00%
人文研究中心	0	0	2	0	0.00%
數據分析方法研究中心	0	0	0	0	0.00%
前瞻科技研究中心	0	0	0	0	0.00%

國立中央大學減紙績效統計表

統計期間：104年7月

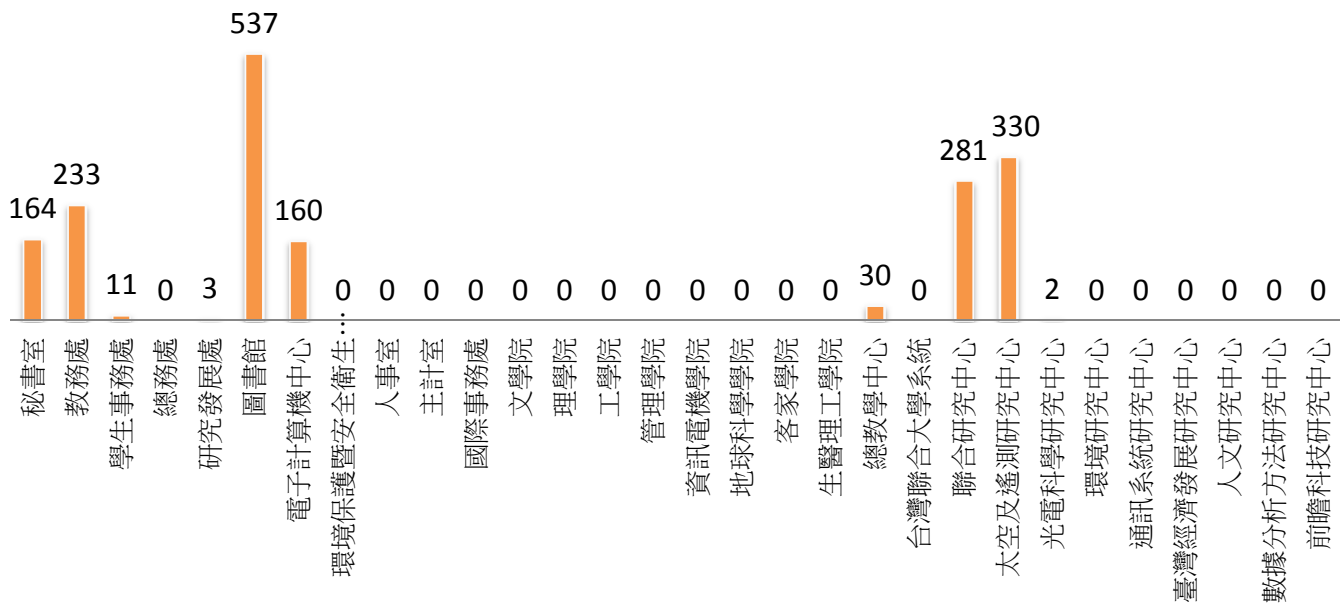
採購紙張數量(箱)

■ 採購紙張箱數



網路申辦處理件數(件)

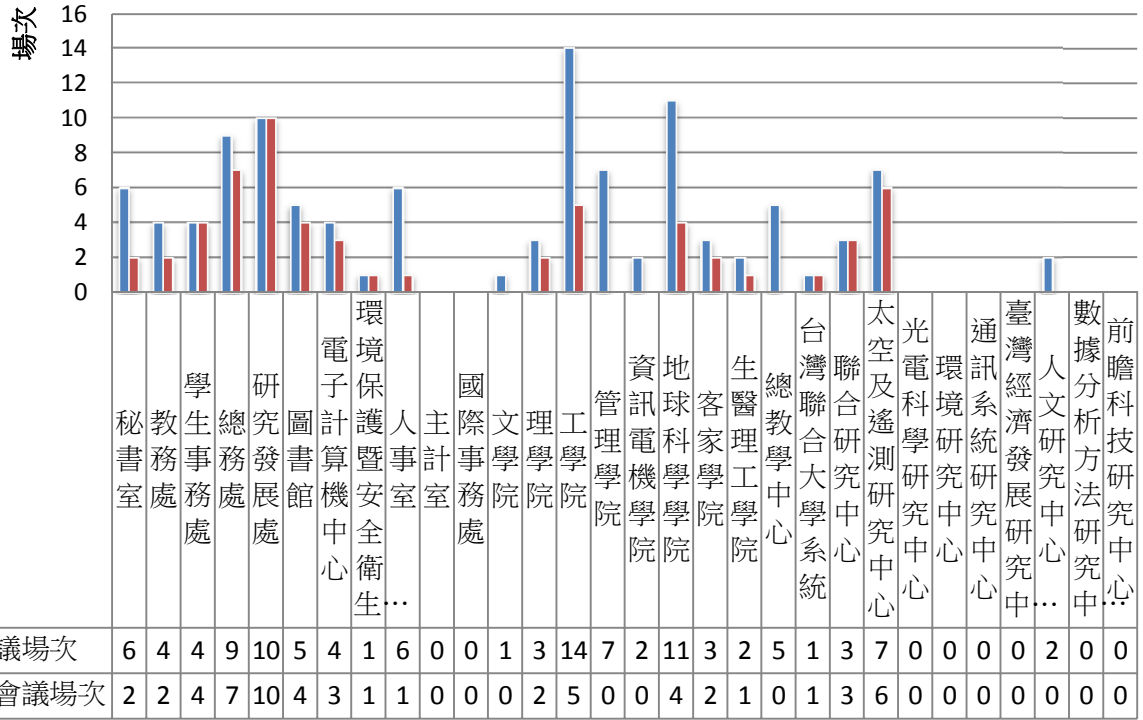
■ 網路申辦處理件數



國立中央大學減紙績效統計表

統計期間：104年7月

辦理所有會議場次&辦理電子化會議場次(次)



實施電子化會議比率(%)

