

# 國立中央大學減紙績效統計表

統計期間：105年8月

頁次：1/3

製表時間：2016/9/5 11:51 AM

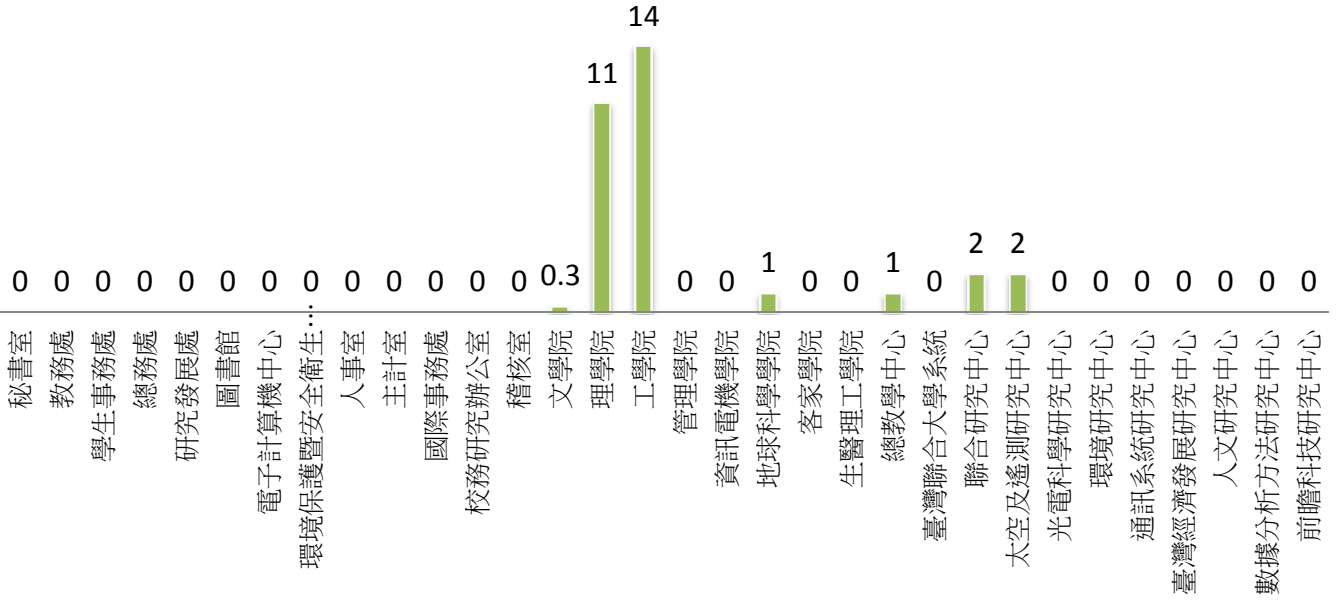
項目	採購紙張數量	網路申辦處理件數	辦理所有會議場次	辦理電子化會議場次	電子化會議比率(%)
全校本月總計	31.3	5516	157	107	68.15%
秘書室	0	4645	9	4	44.44%
教務處	0	15	8	3	37.50%
學生事務處	0	14	6	2	33.33%
總務處	0	0	24	23	95.83%
研究發展處	0	0	15	15	100.00%
圖書館	0	317	7	7	100.00%
電子計算機中心	0	102	2	2	100.00%
環境保護暨安全衛生中心	0	0	2	2	100.00%
人事室	0	0	3	0	0.00%
主計室	0	0	0	0	0.00%
國際事務處	0	0	6	4	66.67%
校務研究辦公室	0	0	5	2	40.00%
稽核室	0	0	0	0	0.00%
文學院	0.3	0	1	0	0.00%
理學院	11	0	1	1	100.00%
工學院	14	0	11	3	27.27%
管理學院	0	0	7	4	57.14%
資訊電機學院	0	0	1	1	100.00%
地球科學學院	1	0	7	6	85.71%
客家學院	0	0	0	0	0.00%
生醫理工學院	0	0	7	5	71.43%
總教學中心	1	0	2	2	100.00%
臺灣聯合大學系統	0	0	3	0	0.00%
聯合研究中心	2	216	14	11	78.57%
太空及遙測研究中心	2	202	5	4	80.00%
光電科學研究中心	0	5	6	1	16.67%
環境研究中心	0	0	2	2	100.00%
通訊系統研究中心	0	0	1	1	100.00%
臺灣經濟發展研究中心	0	0	0	0	0.00%
人文研究中心	0	0	0	0	0.00%
數據分析方法研究中心	0	0	0	0	0.00%
前瞻科技研究中心	0	0	2	2	100.00%

# 國立中央大學減紙績效統計表

統計期間：105年8月

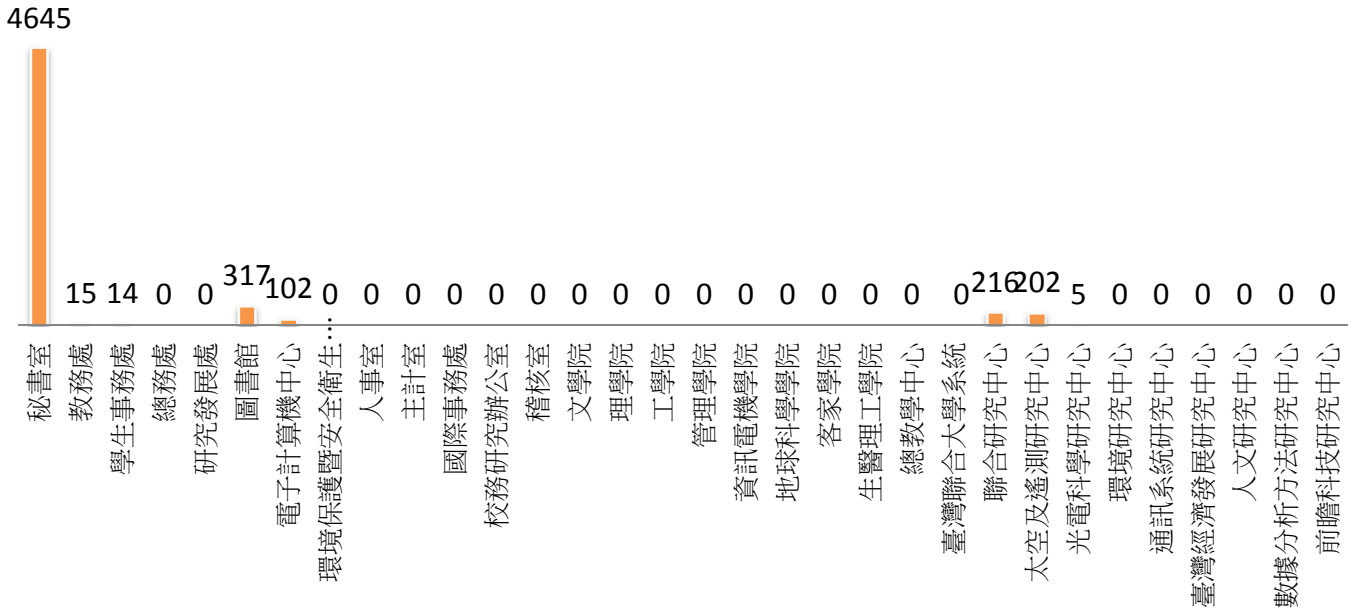
## 採購紙張數量(箱)

■ 採購紙張箱數



## 網路申辦處理件數(件)

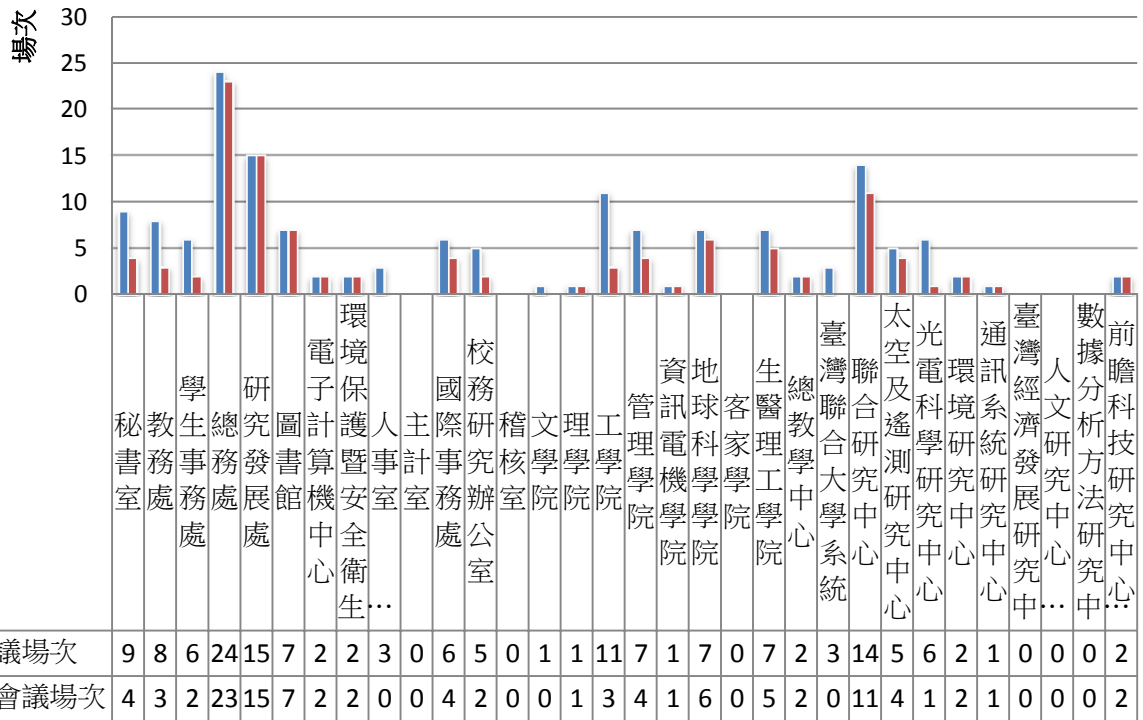
■ 網路申辦處理件數



# 國立中央大學減紙績效統計表

統計期間：105年8月

## 辦理所有會議場次&辦理電子化會議場次(次)



## 實施電子化會議比率(%)

