

國立中央大學減紙績效統計表

統計期間：103年9月

頁次：1/3

製表時間：2014/10/7 03:54 PM

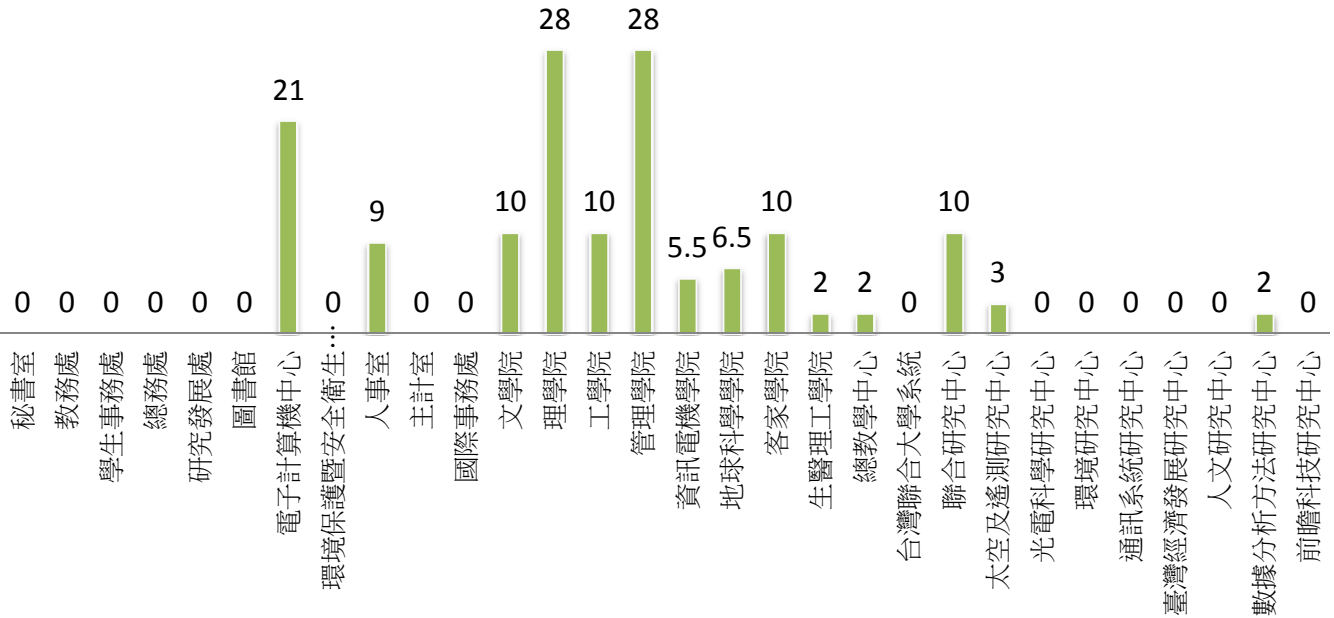
項目	採購紙張數量	網路申辦處理件數	辦理所有會議場次	辦理電子化會議場次	電子化會議比率(%)
全校本月總計	147	3183	168	57	33.93%
秘書室	0	167	7	1	14.29%
教務處	0	25	2	0	0.00%
學生事務處	0	209	6	4	66.67%
總務處	0	0	17	13	76.47%
研究發展處	0	47	10	9	90.00%
圖書館	0	1546	3	0	0.00%
電子計算機中心	21	382	2	1	50.00%
環境保護暨安全衛生中心	0	0	1	1	100.00%
人事室	9	0	3	0	0.00%
主計室	0	0	0	0	0.00%
國際事務處	0	0	1	0	0.00%
文學院	10	0	20	4	20.00%
理學院	28	0	11	0	0.00%
工學院	10	0	15	2	13.33%
管理學院	28	0	6	0	0.00%
資訊電機學院	5.5	0	6	1	16.67%
地球科學學院	6.5	0	16	6	37.50%
客家學院	10	0	8	4	50.00%
生醫理工學院	2	0	13	2	15.38%
總教學中心	2	0	6	0	0.00%
台灣聯合大學系統	0	0	0	0	0.00%
聯合研究中心	10	404	4	2	50.00%
太空及遙測研究中心	3	398	10	7	70.00%
光電科學研究中心	0	5	0	0	0.00%
環境研究中心	0	0	0	0	0.00%
通訊系統研究中心	0	0	0	0	0.00%
臺灣經濟發展研究中心	0	0	0	0	0.00%
人文研究中心	0	0	0	0	0.00%
數據分析方法研究中心	2	0	0	0	0.00%
前瞻科技研究中心	0	0	1	0	0.00%

國立中央大學減紙績效統計表

統計期間：103年9月

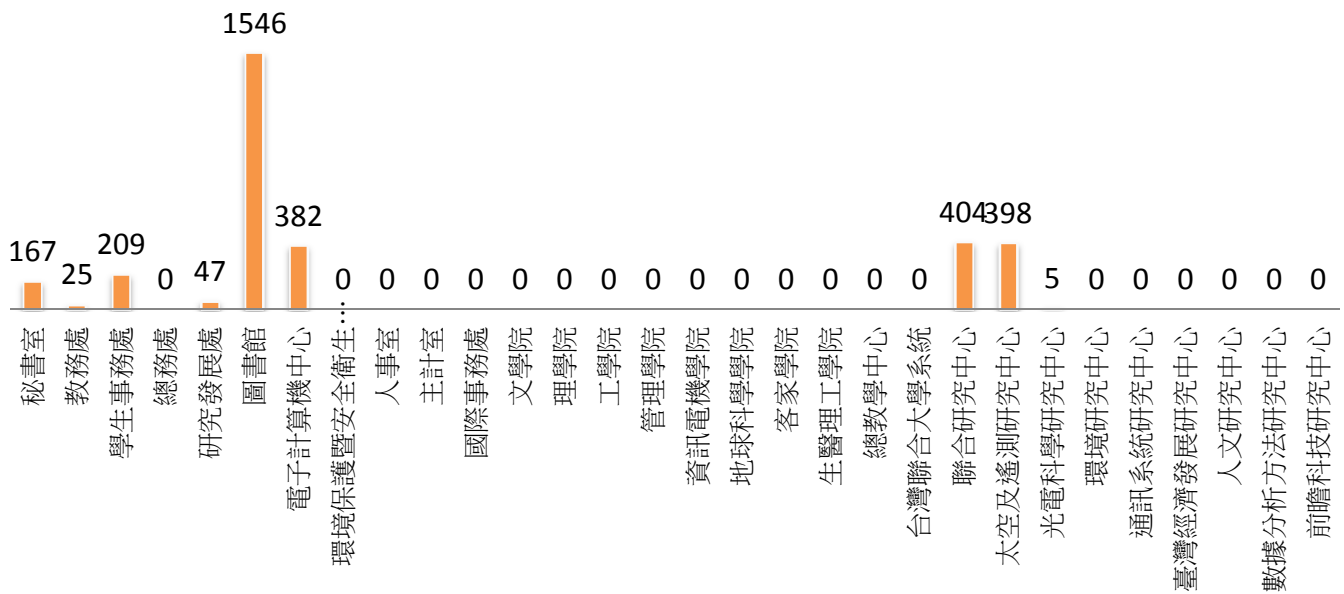
採購紙張數量(箱)

■ 採購紙張箱數



網路申辦處理件數(件)

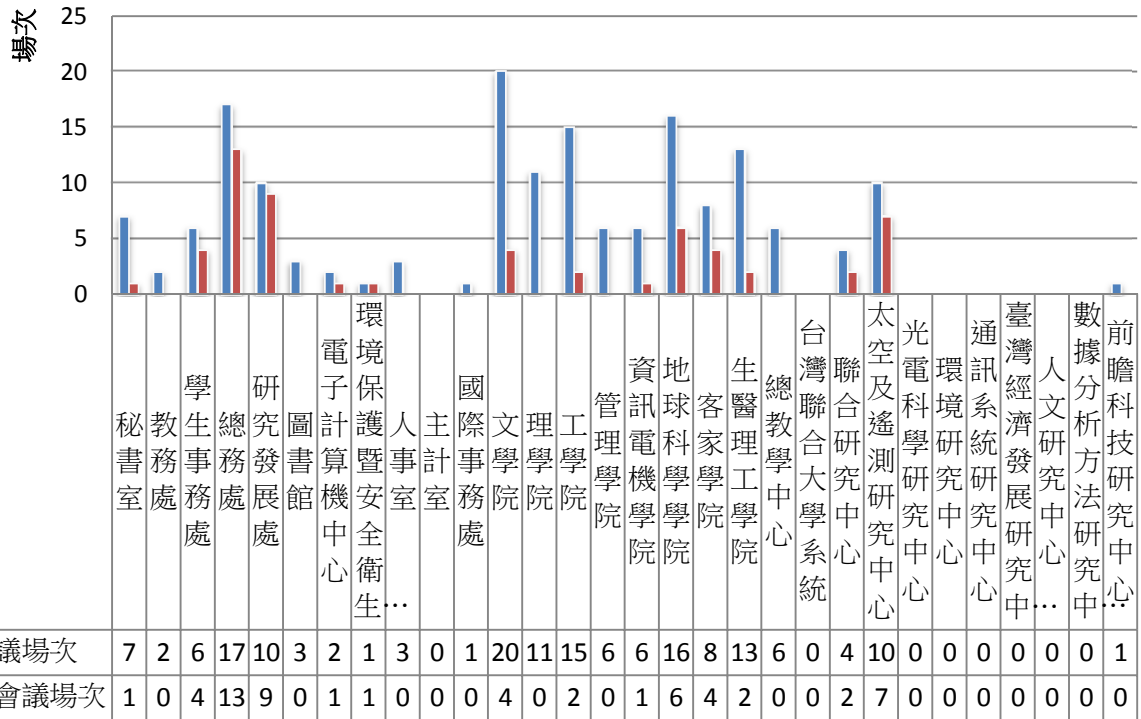
■ 網路申辦處理件數



國立中央大學減紙績效統計表

統計期間：103年9月

辦理所有會議場次&辦理電子化會議場次(次)



實施電子化會議比率(%)

