

國立中央大學減紙績效統計表

統計期間：105年5月

頁次：1/3

製表時間：2016/6/6 02:51 PM

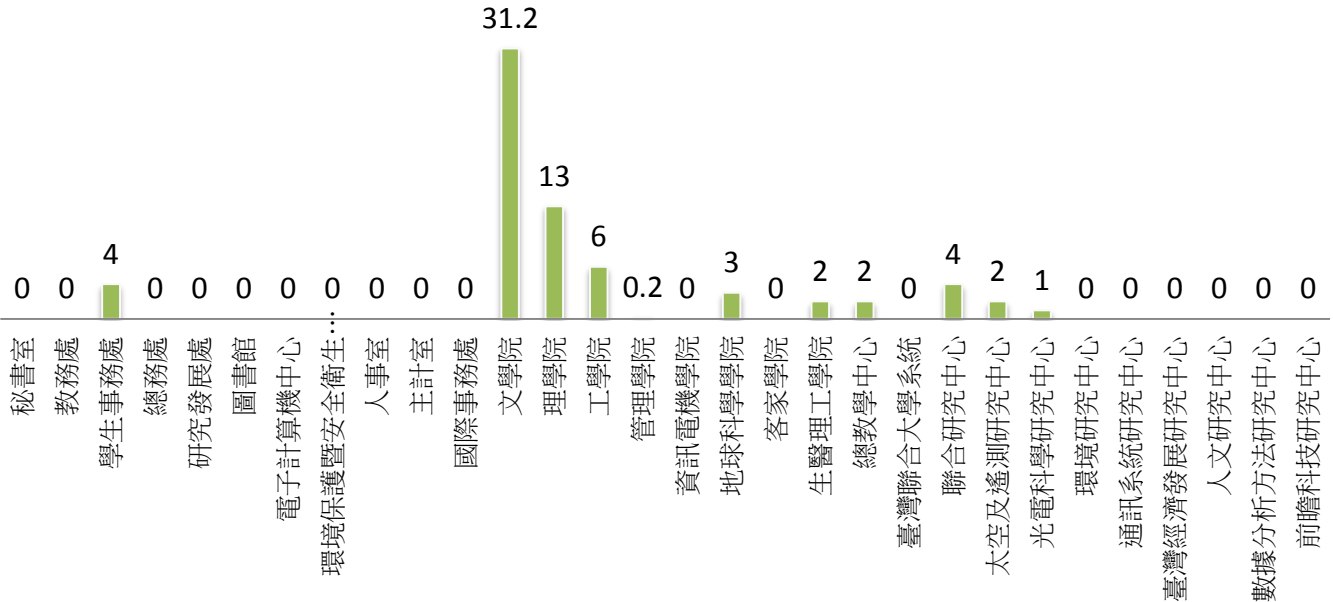
項目	採購紙張數量	網路申辦處理件數	辦理所有會議場次	辦理電子化會議場次	電子化會議比率(%)
全校本月總計	68.4	3693	242	109	45.04%
秘書室	0	2359	16	7	43.75%
教務處	0	16	7	1	14.29%
學生事務處	4	25	7	2	28.57%
總務處	0	0	13	8	61.54%
研究發展處	0	0	10	10	100.00%
圖書館	0	416	7	6	85.71%
電子計算機中心	0	78	6	5	83.33%
環境保護暨安全衛生中心	0	0	2	0	0.00%
人事室	0	0	6	2	33.33%
主計室	0	0	0	0	0.00%
國際事務處	0	0	5	1	20.00%
文學院	31.2	0	29	14	48.28%
理學院	13	0	13	6	46.15%
工學院	6	0	40	12	30.00%
管理學院	0.2	0	9	0	0.00%
資訊電機學院	0	0	4	1	25.00%
地球科學學院	3	0	14	7	50.00%
客家學院	0	0	7	4	57.14%
生醫理工學院	2	0	17	5	29.41%
總教學中心	2	0	8	1	12.50%
臺灣聯合大學系統	0	0	2	0	0.00%
聯合研究中心	4	594	7	6	85.71%
太空及遙測研究中心	2	198	8	7	87.50%
光電科學研究中心	1	7	0	0	0.00%
環境研究中心	0	0	1	1	100.00%
通訊系統研究中心	0	0	0	0	0.00%
臺灣經濟發展研究中心	0	0	0	0	0.00%
人文研究中心	0	0	1	0	0.00%
數據分析方法研究中心	0	0	0	0	0.00%
前瞻科技研究中心	0	0	3	3	100.00%

國立中央大學減紙績效統計表

統計期間：105年5月

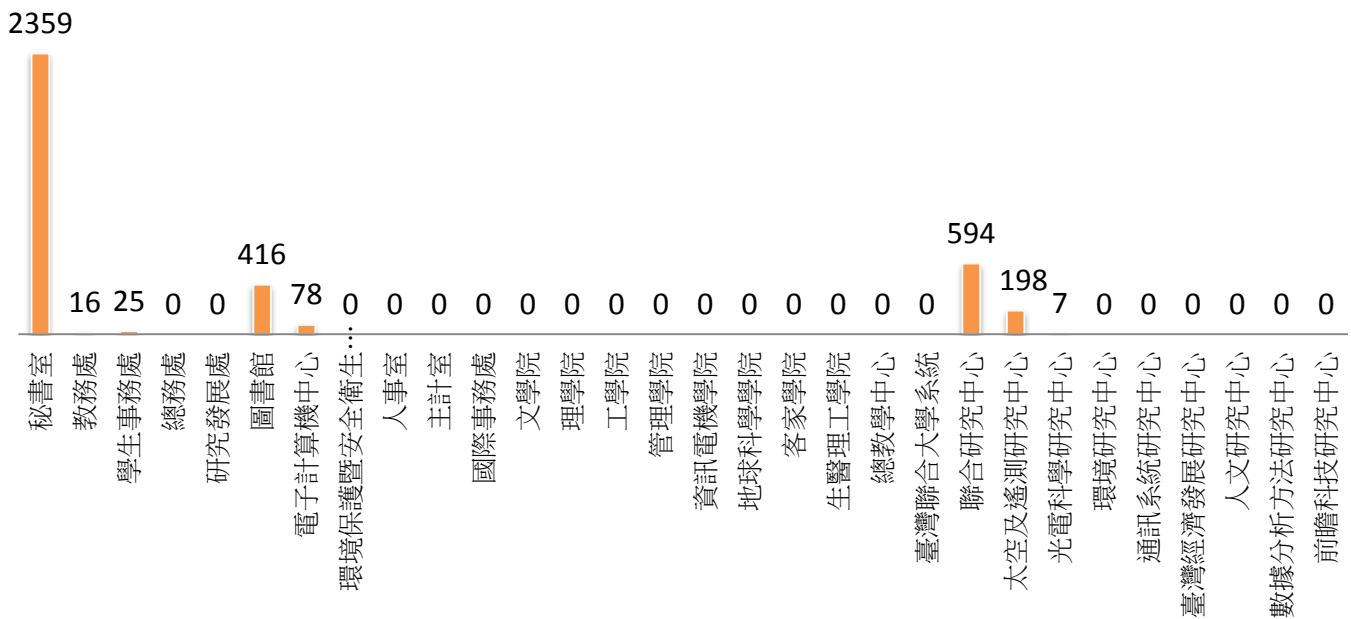
採購紙張數量(箱)

■ 採購紙張箱數



網路申辦處理件數(件)

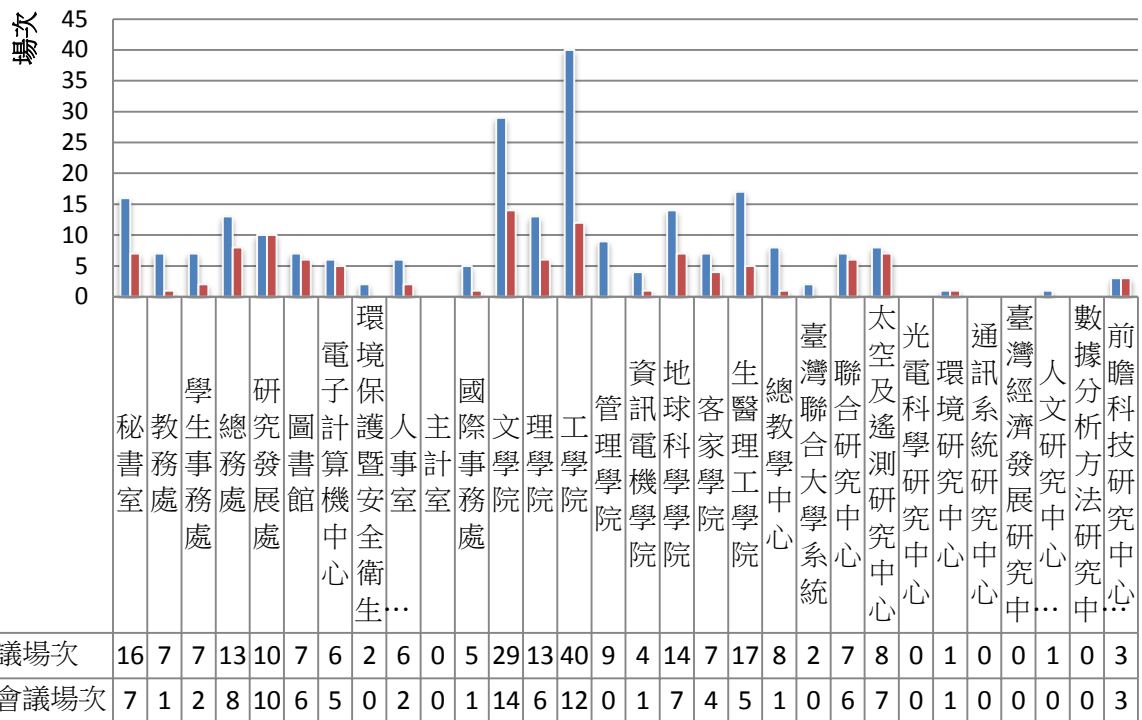
■ 網路申辦處理件數



國立中央大學減紙績效統計表

統計期間：105年5月

辦理所有會議場次&辦理電子化會議場次(次)



實施電子化會議比率(%)

