

# 國立中央大學減紙績效統計表

統計期間：104年12月

頁次：1/3

製表時間：2016/1/8 09:45 AM

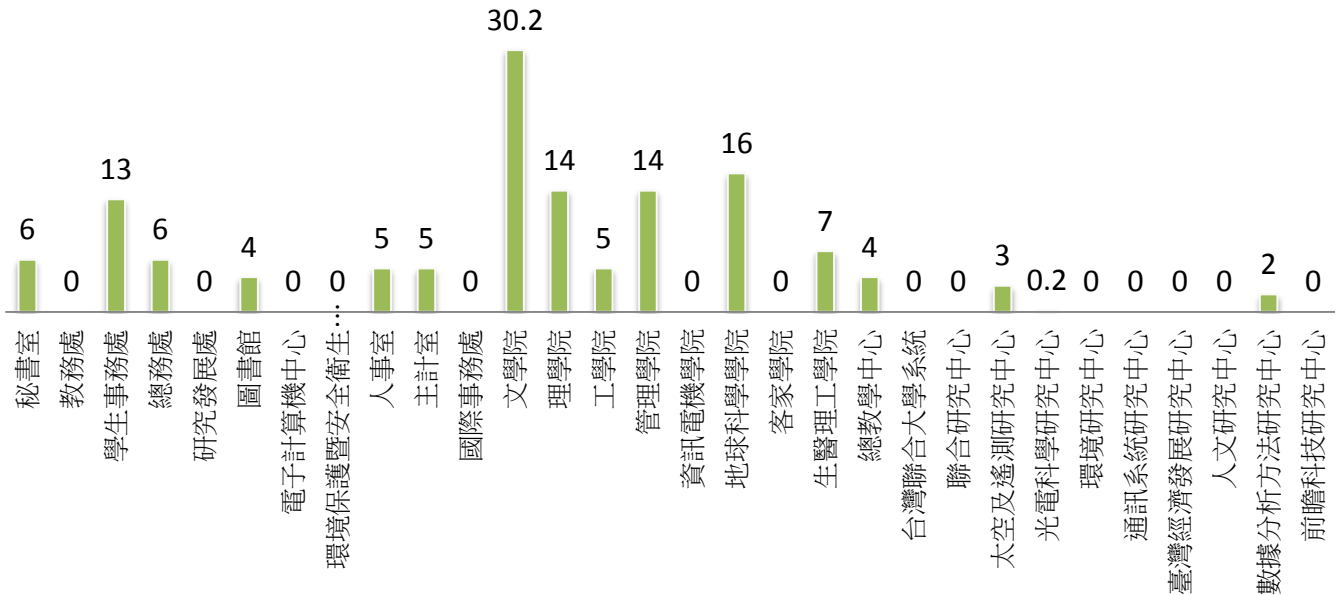
項目	採購紙張數量	網路申辦處理件數	辦理所有會議場次	辦理電子化會議場次	電子化會議比率(%)
全校本月總計	134.4	1229	221	95	42.99%
秘書室	6	110	17	4	23.53%
教務處	0	16	3	0	0.00%
學生事務處	13	25	8	6	75.00%
總務處	6	0	6	4	66.67%
研究發展處	0	0	12	12	100.00%
圖書館	4	392	8	8	100.00%
電子計算機中心	0	80	5	4	80.00%
環境保護暨安全衛生中心	0	0	3	1	33.33%
人事室	5	0	6	3	50.00%
主計室	5	0	1	0	0.00%
國際事務處	0	0	9	0	0.00%
文學院	30.2	0	19	2	10.53%
理學院	14	0	12	0	0.00%
工學院	5	0	23	13	56.52%
管理學院	14	1	11	0	0.00%
資訊電機學院	0	0	4	0	0.00%
地球科學學院	16	0	15	8	53.33%
客家學院	0	0	8	3	37.50%
生醫理工學院	7	0	6	1	16.67%
總教學中心	4	0	8	0	0.00%
台灣聯合大學系統	0	0	3	0	0.00%
聯合研究中心	0	356	10	7	70.00%
太空及遙測研究中心	3	246	4	3	75.00%
光電科學研究中心	0.2	3	0	0	0.00%
環境研究中心	0	0	0	0	0.00%
通訊系統研究中心	0	0	0	0	0.00%
臺灣經濟發展研究中心	0	0	0	0	0.00%
人文研究中心	0	0	8	4	50.00%
數據分析方法研究中心	2	0	0	0	0.00%
前瞻科技研究中心	0	0	12	12	100.00%

# 國立中央大學減紙績效統計表

統計期間：104年12月

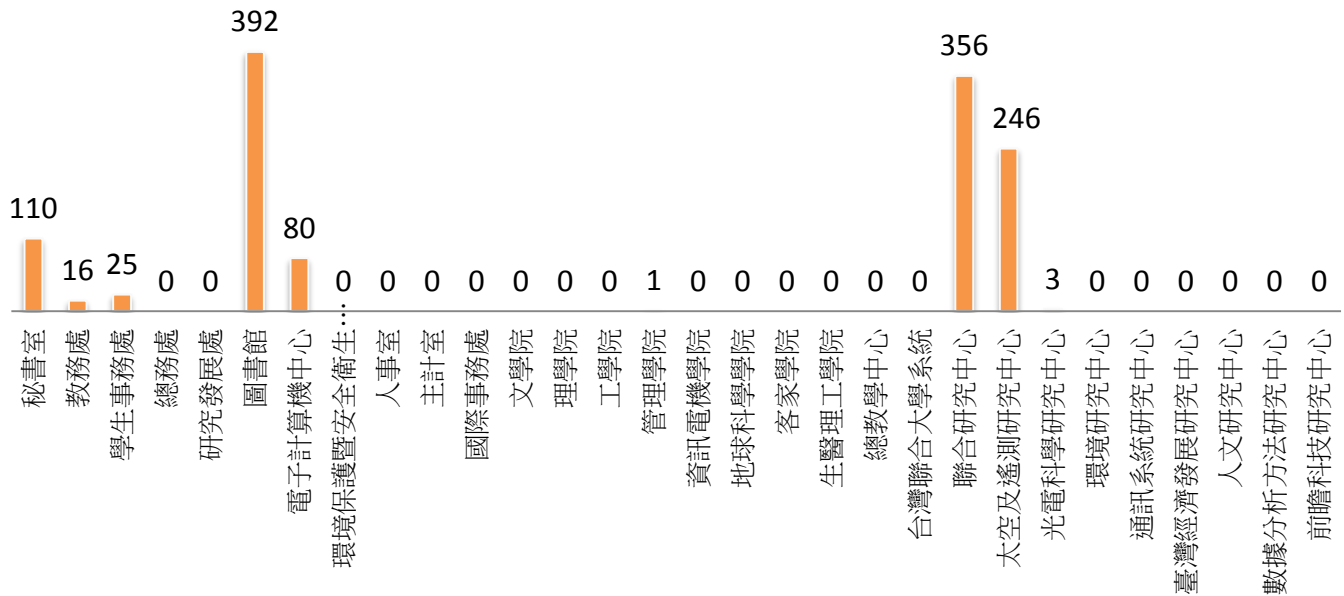
## 採購紙張數量(箱)

■ 採購紙張箱數



## 網路申辦處理件數(件)

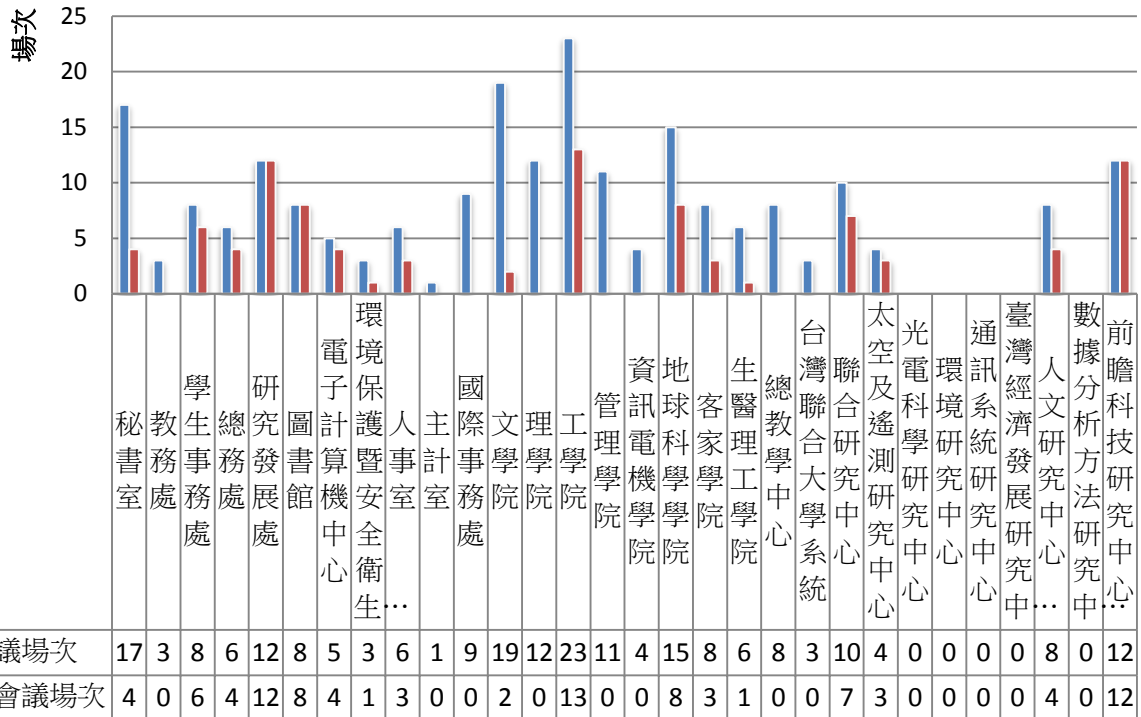
■ 網路申辦處理件數



# 國立中央大學減紙績效統計表

統計期間：104年12月

## 辦理所有會議場次&辦理電子化會議場次(次)



## 實施電子化會議比率(%)

● 電子化會議比率

