

國立中央大學減紙績效統計表

統計期間：103年11月

頁次：1/3

製表時間：2014/12/9 08:46 AM

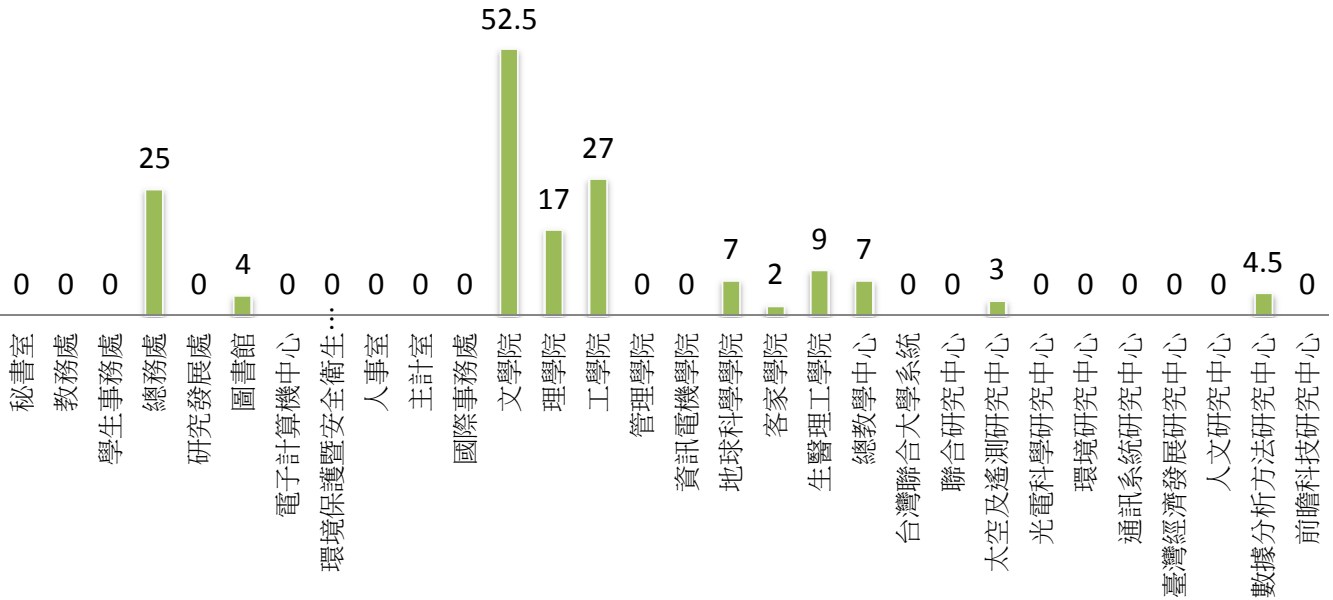
項目	採購紙張數量	網路申辦處理件數	辦理所有會議場次	辦理電子化會議場次	電子化會議比率(%)
全校本月總計	158	2413	231	82	35.50%
秘書室	0	112	11	3	27.27%
教務處	0	60	39	24	61.54%
學生事務處	0	532	5	1	20.00%
總務處	25	0	16	11	68.75%
研究發展處	0	19	4	4	100.00%
圖書館	4	860	4	0	0.00%
電子計算機中心	0	115	5	4	80.00%
環境保護暨安全衛生中心	0	0	3	0	0.00%
人事室	0	0	6	0	0.00%
主計室	0	0	0	0	0.00%
國際事務處	0	0	0	0	0.00%
文學院	52.5	0	15	2	13.33%
理學院	17	0	14	0	0.00%
工學院	27	1	23	2	8.70%
管理學院	0	0	7	0	0.00%
資訊電機學院	0	0	5	1	20.00%
地球科學學院	7	0	19	10	52.63%
客家學院	2	0	7	2	28.57%
生醫理工學院	9	0	16	2	12.50%
總教學中心	7	2	20	9	45.00%
台灣聯合大學系統	0	0	1	0	0.00%
聯合研究中心	0	319	5	3	60.00%
太空及遙測研究中心	3	385	5	4	80.00%
光電科學研究中心	0	8	0	0	0.00%
環境研究中心	0	0	1	0	0.00%
通訊系統研究中心	0	0	0	0	0.00%
臺灣經濟發展研究中心	0	0	0	0	0.00%
人文研究中心	0	0	0	0	0.00%
數據分析方法研究中心	4.5	0	0	0	0.00%
前瞻科技研究中心	0	0	0	0	0.00%

國立中央大學減紙績效統計表

統計期間：103年11月

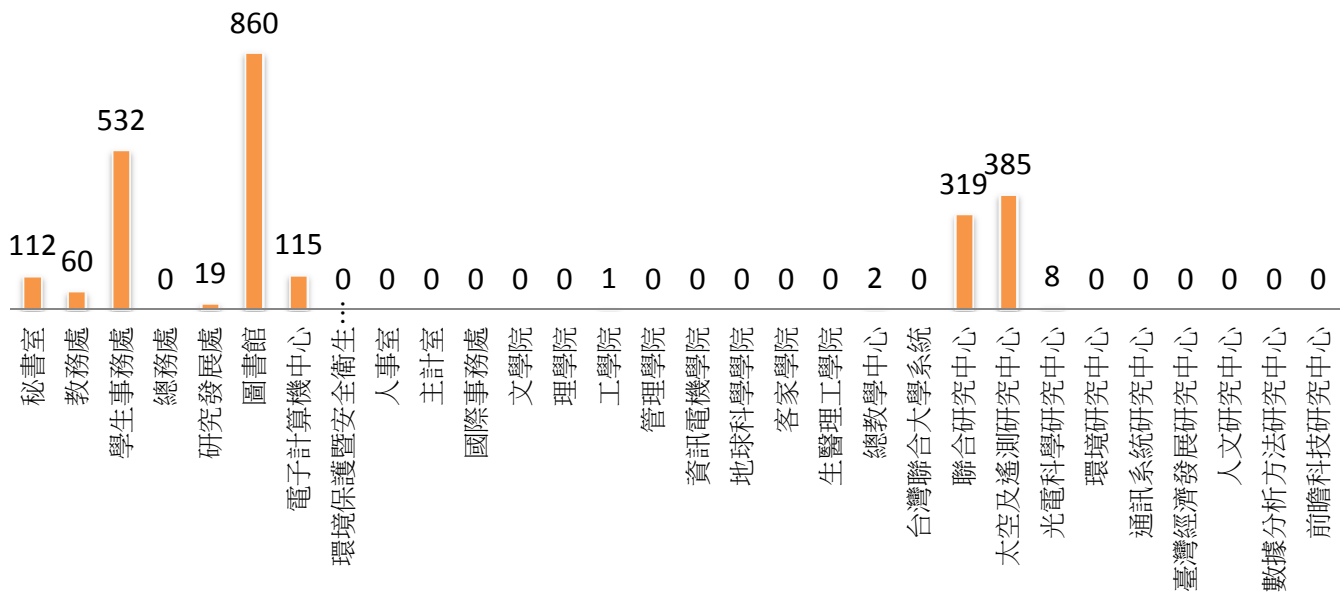
採購紙張數量(箱)

■ 採購紙張箱數



網路申辦處理件數(件)

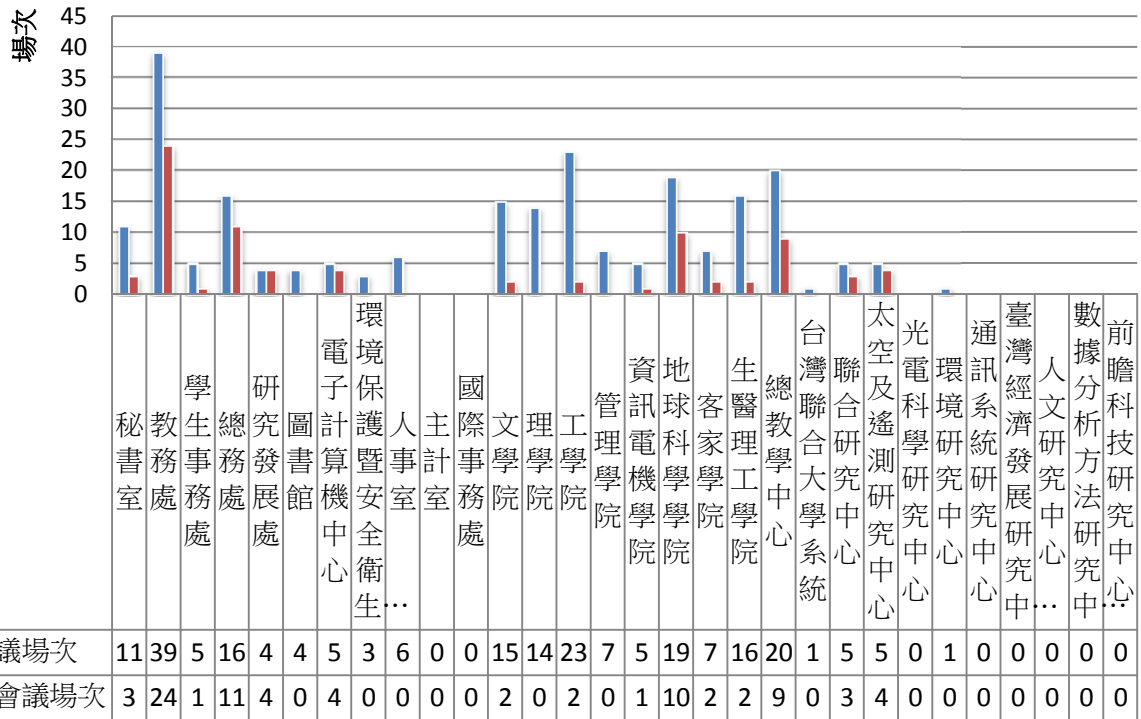
■ 網路申辦處理件數



國立中央大學減紙績效統計表

統計期間：103年11月

辦理所有會議場次&辦理電子化會議場次(次)



實施電子化會議比率(%)

