

國立中央大學減紙績效統計表

統計期間：104年6月

頁次：1/3

製表時間：2015/7/7 11:53 AM

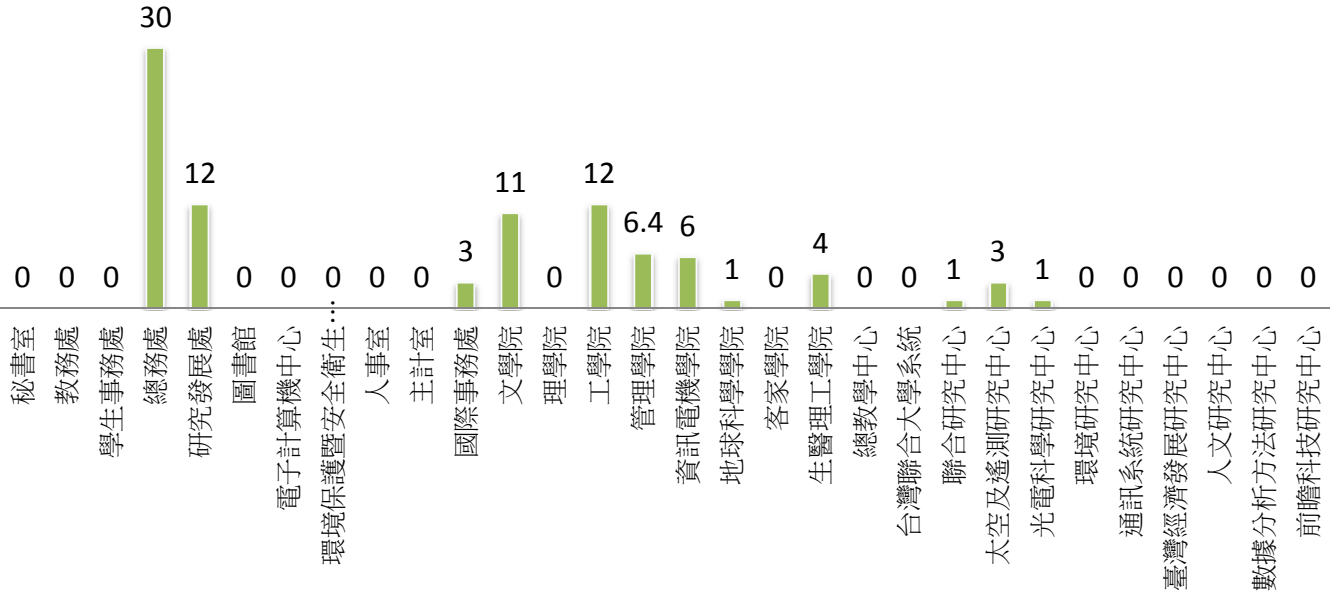
項目	採購紙張數量	網路申辦處理件數	辦理所有會議場次	辦理電子化會議場次	電子化會議比率(%)
全校本月總計	90.4	1448	195	77	39.49%
秘書室	0	90	13	3	23.08%
教務處	0	61	7	2	28.57%
學生事務處	0	25	8	3	37.50%
總務處	30	0	16	11	68.75%
研究發展處	12	8	8	8	100.00%
圖書館	0	613	5	5	100.00%
電子計算機中心	0	93	5	4	80.00%
環境保護暨安全衛生中心	0	0	1	0	0.00%
人事室	0	0	10	2	20.00%
主計室	0	0	0	0	0.00%
國際事務處	3	0	2	0	0.00%
文學院	11	0	5	3	60.00%
理學院	0	0	16	2	12.50%
工學院	12	0	32	16	50.00%
管理學院	6.4	9	6	0	0.00%
資訊電機學院	6	0	7	0	0.00%
地球科學學院	1	0	14	5	35.71%
客家學院	0	0	4	0	0.00%
生醫理工學院	4	0	13	5	38.46%
總教學中心	0	30	11	0	0.00%
台灣聯合大學系統	0	0	1	1	100.00%
聯合研究中心	1	336	1	1	100.00%
太空及遙測研究中心	3	180	5	4	80.00%
光電科學研究中心	1	3	0	0	0.00%
環境研究中心	0	0	1	0	0.00%
通訊系統研究中心	0	0	0	0	0.00%
臺灣經濟發展研究中心	0	0	0	0	0.00%
人文研究中心	0	0	1	0	0.00%
數據分析方法研究中心	0	0	0	0	0.00%
前瞻科技研究中心	0	0	3	2	66.67%

國立中央大學減紙績效統計表

統計期間：104年6月

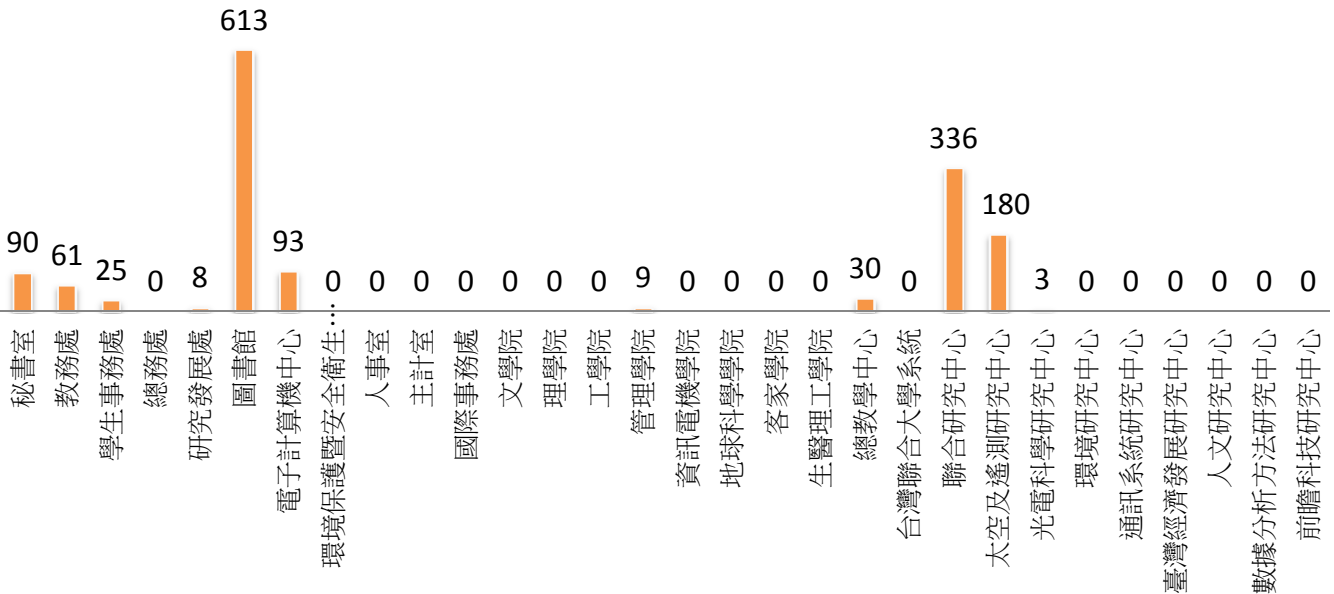
採購紙張數量(箱)

■ 採購紙張箱數



網路申辦處理件數(件)

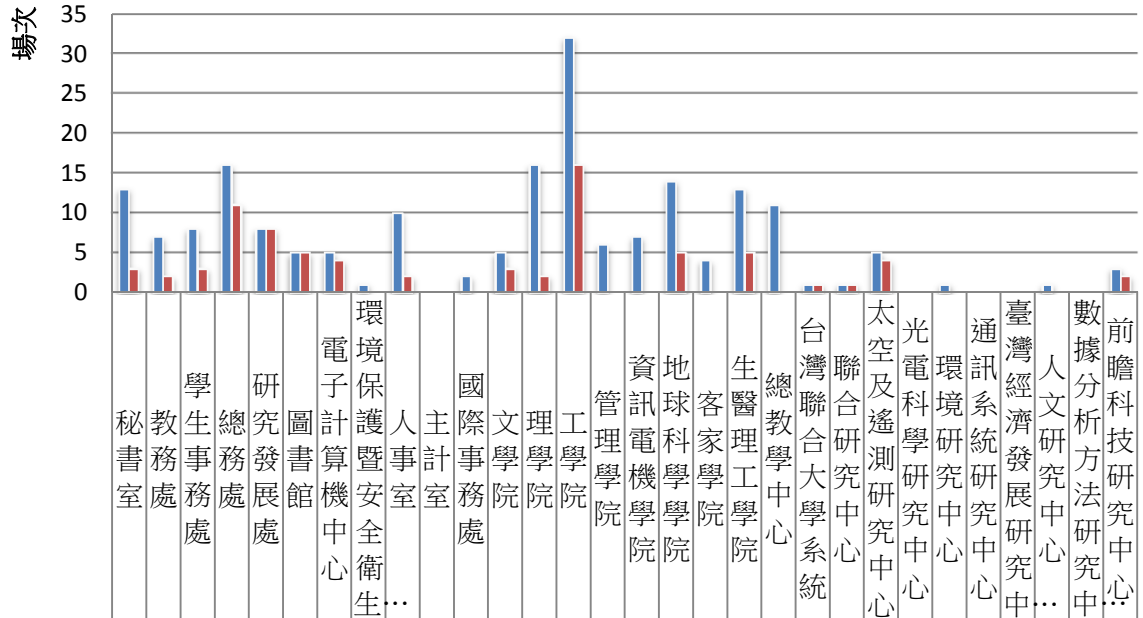
■ 網路申辦處理件數



國立中央大學減紙績效統計表

統計期間：104年6月

辦理所有會議場次&辦理電子化會議場次(次)



■ 辦理所有會議場次	13	7	8	16	8	5	5	1	10	0	2	5	16	32	6	7	14	4	13	11	1	1	5	0	1	0	0	1	0	3
■ 辦理電子化會議場次	3	2	3	11	8	5	4	0	2	0	0	3	2	16	0	0	5	0	5	0	1	1	4	0	0	0	0	0	0	2

實施電子化會議比率(%)

● 電子化會議比率

