

國立中央大學減紙績效統計表

統計期間：105年4月

頁次：1/3

製表時間：2016/5/5 09:52 AM

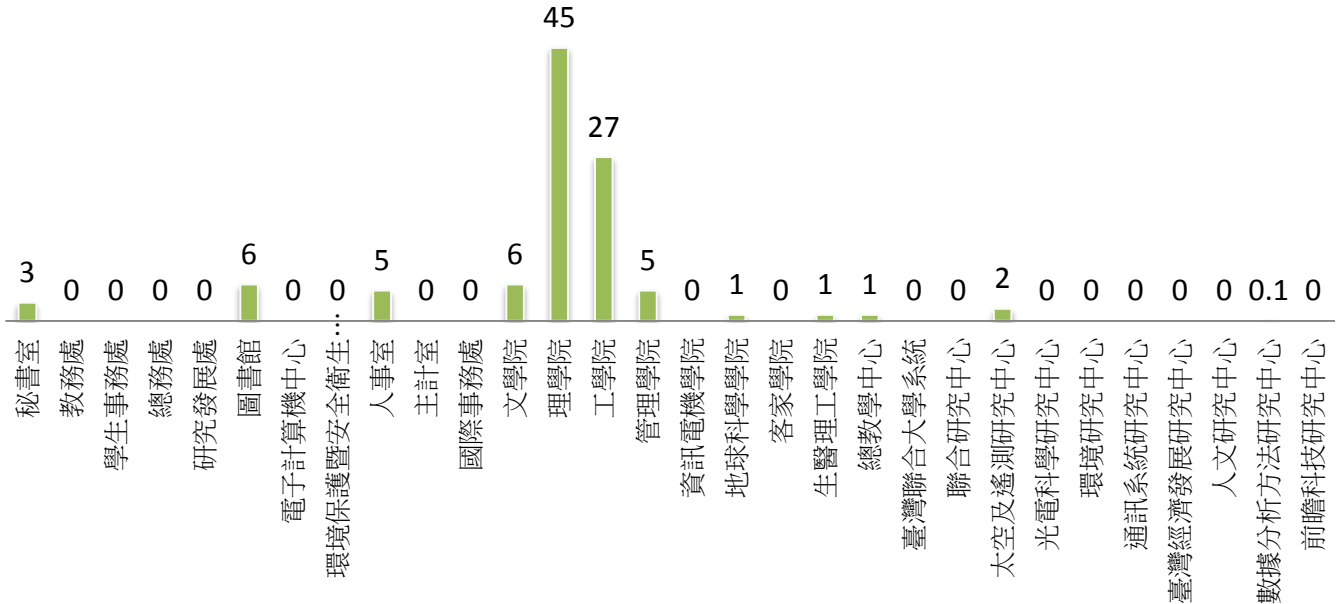
項目	採購紙張數量	網路申辦處理件數	辦理所有會議場次	辦理電子化會議場次	電子化會議比率(%)
全校本月總計	102.1	1368	272	100	36.76%
秘書室	3	168	11	4	36.36%
教務處	0	23	18	2	11.11%
學生事務處	0	53	6	4	66.67%
總務處	0	0	23	14	60.87%
研究發展處	0	0	9	9	100.00%
圖書館	6	483	8	8	100.00%
電子計算機中心	0	110	8	6	75.00%
環境保護暨安全衛生中心	0	0	3	1	33.33%
人事室	5	0	6	3	50.00%
主計室	0	0	0	0	0.00%
國際事務處	0	0	4	0	0.00%
文學院	6	0	35	10	28.57%
理學院	45	0	16	1	6.25%
工學院	27	0	36	12	33.33%
管理學院	5	0	11	0	0.00%
資訊電機學院	0	0	5	0	0.00%
地球科學學院	1	0	21	7	33.33%
客家學院	0	0	6	4	66.67%
生醫理工學院	1	0	15	3	20.00%
總教學中心	1	0	8	0	0.00%
臺灣聯合大學系統	0	0	2	0	0.00%
聯合研究中心	0	326	8	5	62.50%
太空及遙測研究中心	2	200	10	7	70.00%
光電科學研究中心	0	5	0	0	0.00%
環境研究中心	0	0	0	0	0.00%
通訊系統研究中心	0	0	0	0	0.00%
臺灣經濟發展研究中心	0	0	0	0	0.00%
人文研究中心	0	0	3	0	0.00%
數據分析方法研究中心	0.1	0	0	0	0.00%
前瞻科技研究中心	0	0	0	0	0.00%

國立中央大學減紙績效統計表

統計期間：105年4月

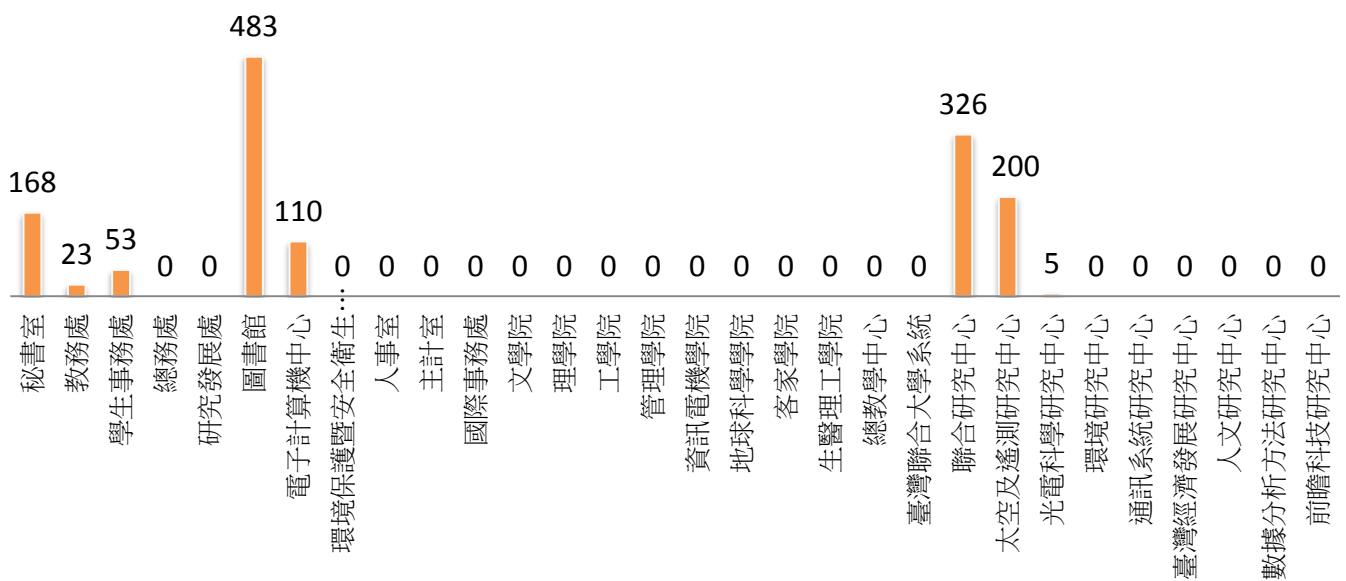
採購紙張數量(箱)

■ 採購紙張箱數



網路申辦處理件數(件)

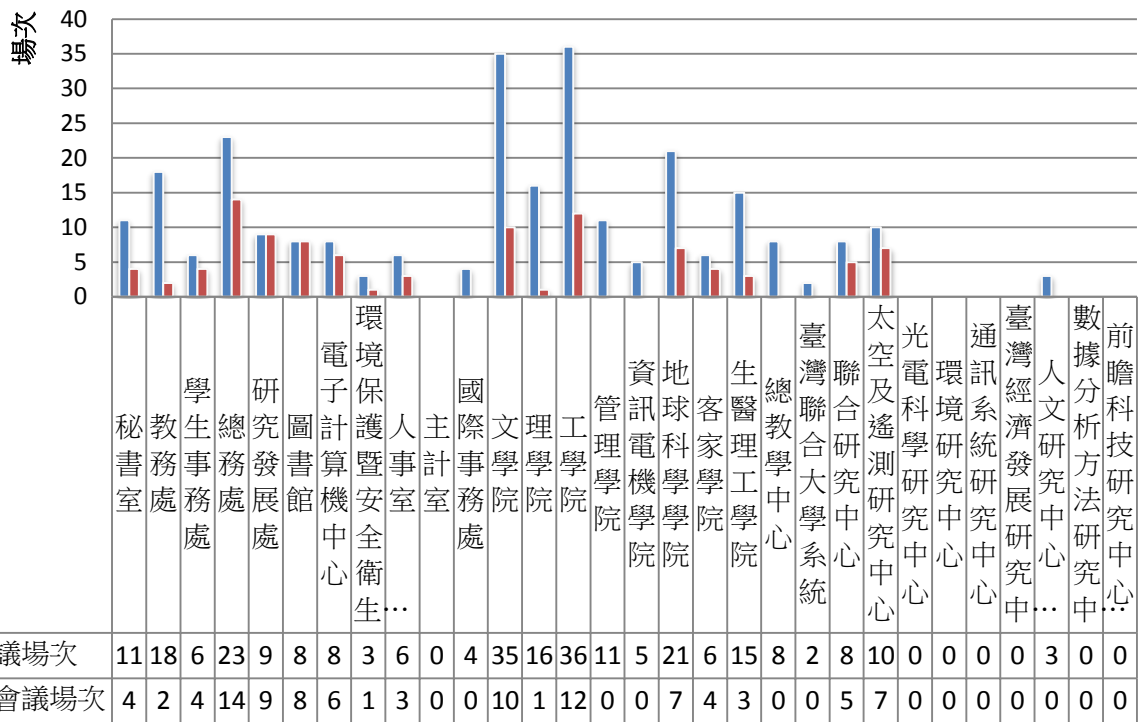
■ 網路申辦處理件數



國立中央大學減紙績效統計表

統計期間：105年4月

辦理所有會議場次&辦理電子化會議場次(次)



實施電子化會議比率(%)

