

國立中央大學減紙績效統計表

統計期間：104年1月

頁次：1/3

製表時間：2015/2/11 09:47 AM

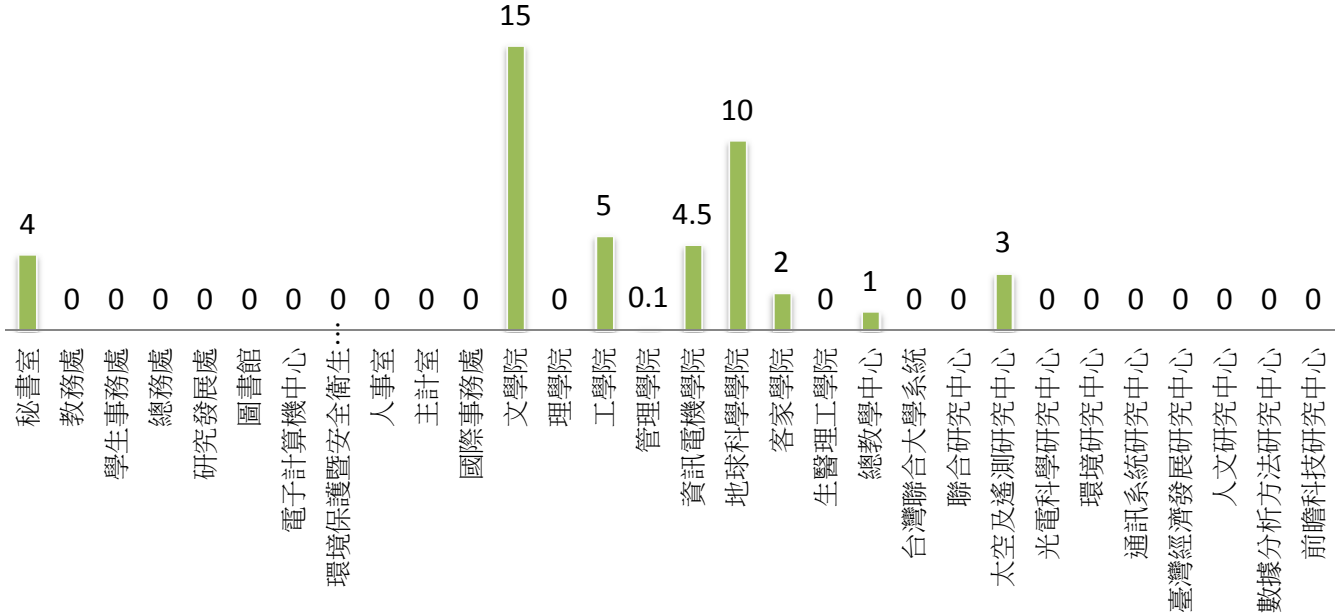
項目	採購紙張數量	網路申辦處理件數	辦理所有會議場次	辦理電子化會議場次	電子化會議比率(%)
全校本月總計	44.6	1492	165	58	35.15%
秘書室	4	88	11	3	27.27%
教務處	0	69	6	4	66.67%
學生事務處	0	33	4	2	50.00%
總務處	0	0	10	7	70.00%
研究發展處	0	0	10	10	100.00%
圖書館	0	622	2	0	0.00%
電子計算機中心	0	124	5	4	80.00%
環境保護暨安全衛生中心	0	0	1	1	100.00%
人事室	0	0	3	1	33.33%
主計室	0	0	0	0	0.00%
國際事務處	0	0	0	0	0.00%
文學院	15	0	17	2	11.76%
理學院	0	0	8	0	0.00%
工學院	5	0	11	0	0.00%
管理學院	0.1	0	10	0	0.00%
資訊電機學院	4.5	0	8	0	0.00%
地球科學學院	10	0	13	8	61.54%
客家學院	2	0	10	2	20.00%
生醫理工學院	0	0	10	2	20.00%
總教學中心	1	2	10	4	40.00%
台灣聯合大學系統	0	0	1	0	0.00%
聯合研究中心	0	302	3	3	100.00%
太空及遙測研究中心	3	250	9	5	55.56%
光電科學研究中心	0	2	3	0	0.00%
環境研究中心	0	0	0	0	0.00%
通訊系統研究中心	0	0	0	0	0.00%
臺灣經濟發展研究中心	0	0	0	0	0.00%
人文研究中心	0	0	0	0	0.00%
數據分析方法研究中心	0	0	0	0	0.00%
前瞻科技研究中心	0	0	0	0	0.00%

國立中央大學減紙績效統計表

統計期間：104年1月

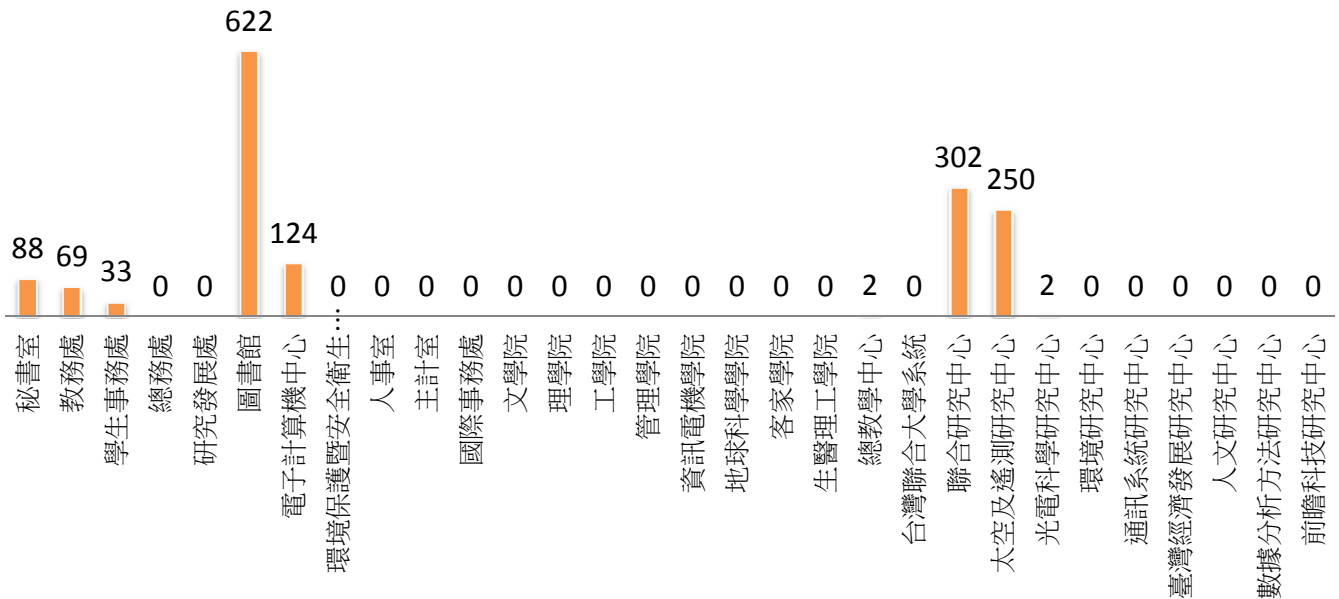
採購紙張數量(箱)

■ 採購紙張箱數



網路申辦處理件數(件)

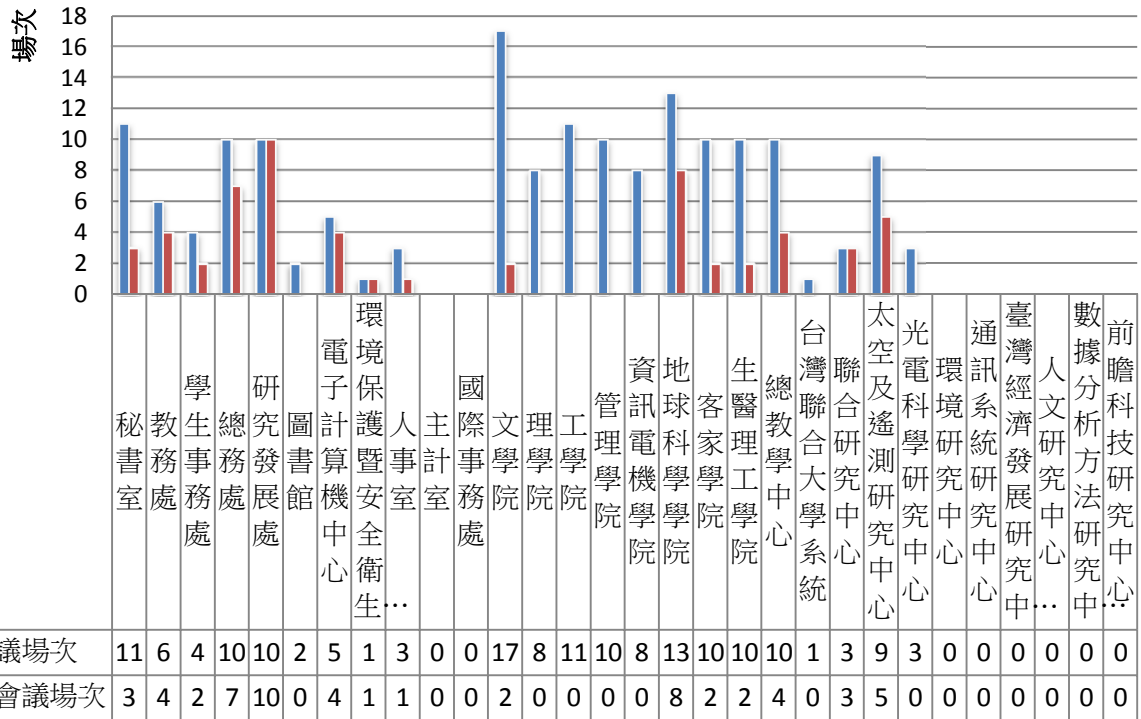
■ 網路申辦處理件數



國立中央大學減紙績效統計表

統計期間：104年1月

辦理所有會議場次&辦理電子化會議場次(次)



實施電子化會議比率(%)

