

國立中央大學減紙績效統計表

統計期間：103年12月

頁次：1/3

製表時間：2015/1/8 05:05 PM

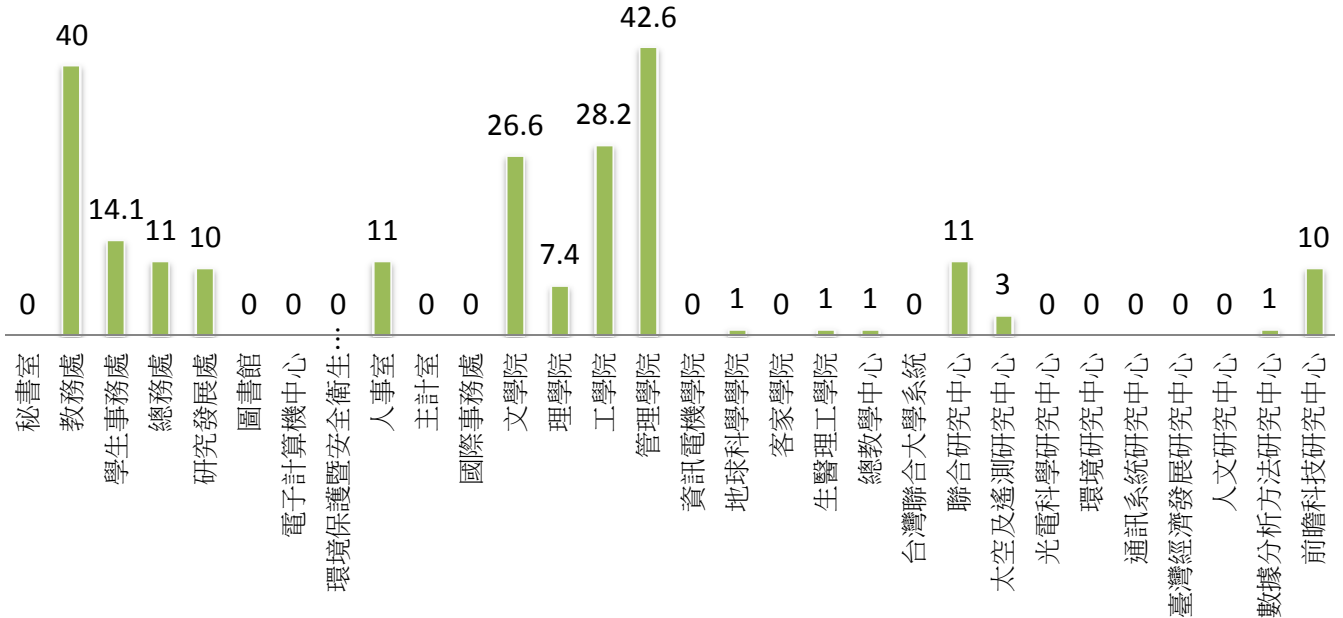
項目	採購紙張數量	網路申辦處理件數	辦理所有會議場次	辦理電子化會議場次	電子化會議比率(%)
全校本月總計	218.9	1961	222	78	35.14%
秘書室	0	89	14	4	28.57%
教務處	40	21	16	11	68.75%
學生事務處	14.1	67	3	2	66.67%
總務處	11	0	18	9	50.00%
研究發展處	10	23	12	12	100.00%
圖書館	0	965	2	0	0.00%
電子計算機中心	0	136	5	4	80.00%
環境保護暨安全衛生中心	0	0	1	1	100.00%
人事室	11	0	9	0	0.00%
主計室	0	0	0	0	0.00%
國際事務處	0	0	2	0	0.00%
文學院	26.6	0	16	4	25.00%
理學院	7.4	0	22	2	9.09%
工學院	28.2	0	16	1	6.25%
管理學院	42.6	0	10	0	0.00%
資訊電機學院	0	0	10	0	0.00%
地球科學學院	1	0	13	7	53.85%
客家學院	0	0	6	2	33.33%
生醫理工學院	1	0	20	3	15.00%
總教學中心	1	2	14	5	35.71%
台灣聯合大學系統	0	0	1	0	0.00%
聯合研究中心	11	318	4	4	100.00%
太空及遙測研究中心	3	335	4	4	100.00%
光電科學研究中心	0	5	0	0	0.00%
環境研究中心	0	0	1	0	0.00%
通訊系統研究中心	0	0	0	0	0.00%
臺灣經濟發展研究中心	0	0	0	0	0.00%
人文研究中心	0	0	0	0	0.00%
數據分析方法研究中心	1	0	0	0	0.00%
前瞻科技研究中心	10	0	3	3	100.00%

國立中央大學減紙績效統計表

統計期間：103年12月

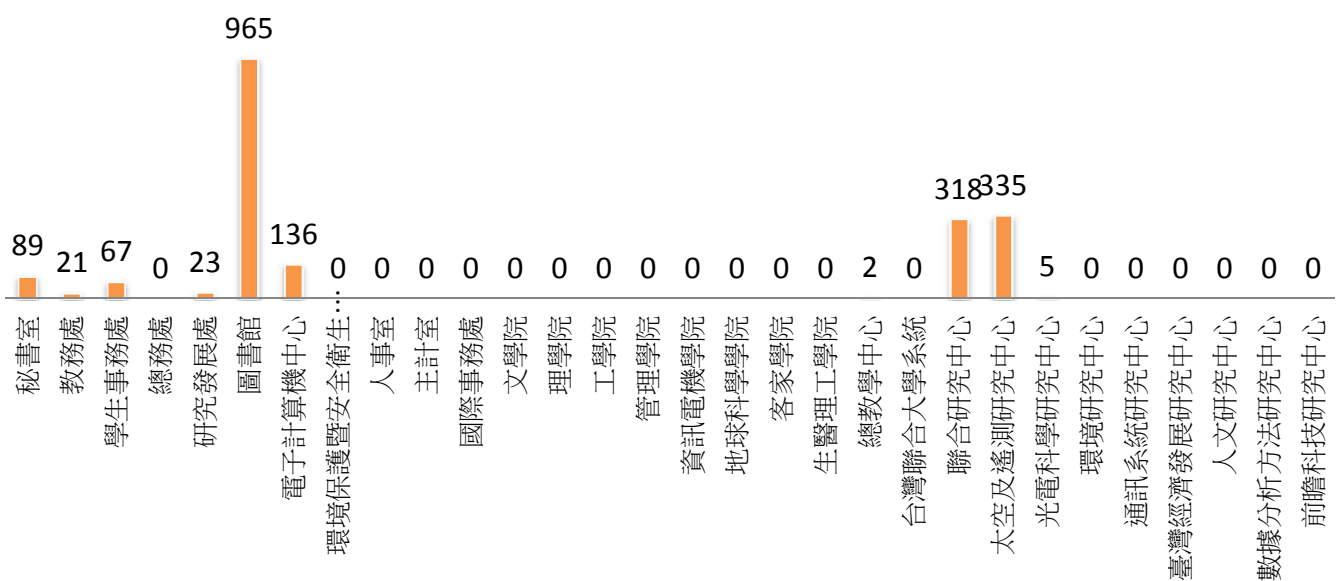
採購紙張數量(箱)

■ 採購紙張箱數



網路申辦處理件數(件)

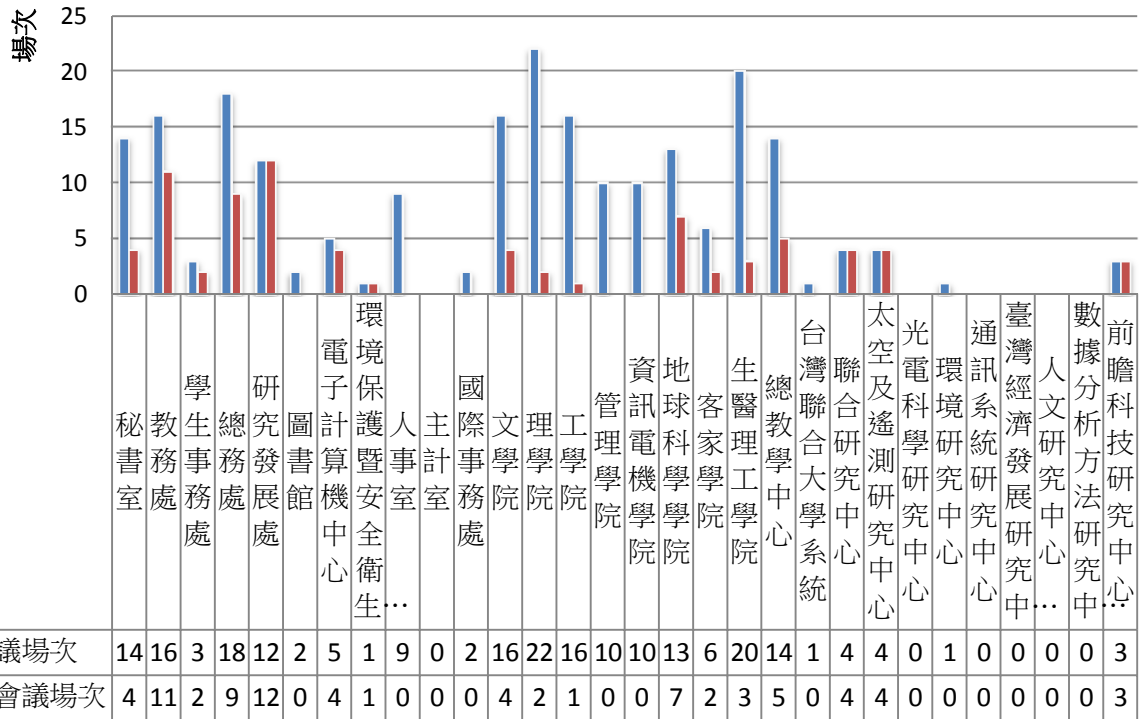
■ 網路申辦處理件數



國立中央大學減紙績效統計表

統計期間：103年12月

辦理所有會議場次&辦理電子化會議場次(次)



實施電子化會議比率(%)

