

國立中央大學減紙績效統計表

統計期間：106年6月

頁次：1/3

製表時間：2017/7/6 10:55 AM

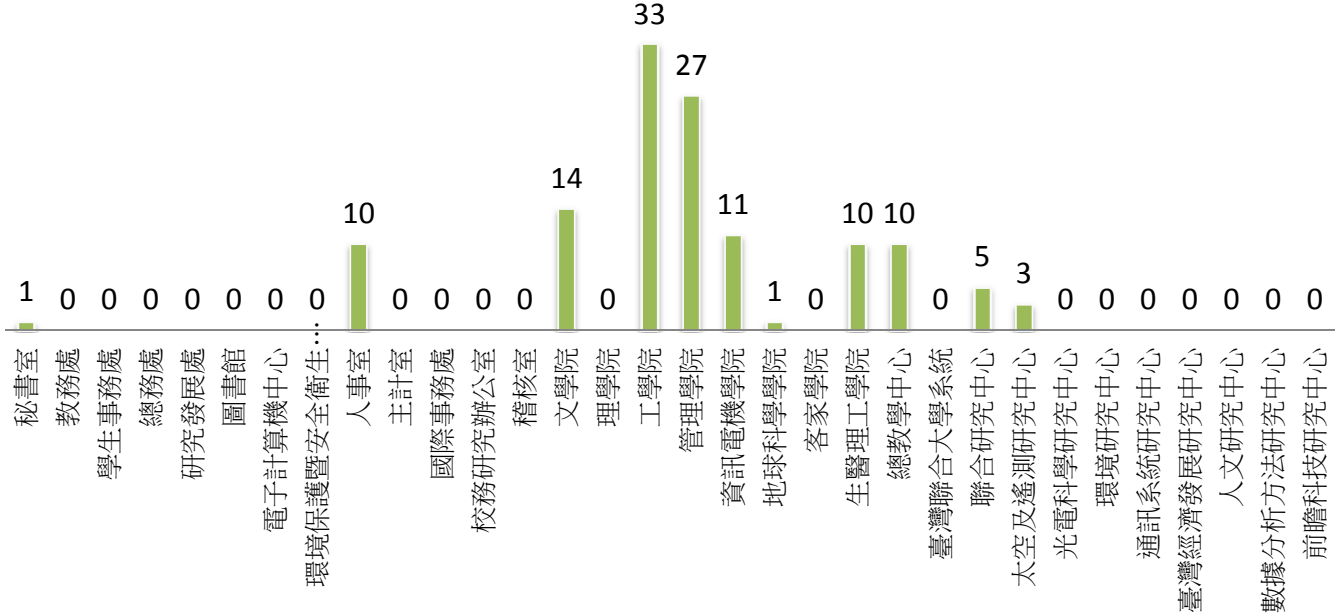
項目	採購紙張數量	網路申辦處理件數	辦理所有會議場次	辦理電子化會議場次	電子化會議比率(%)
全校本月總計	125	1305	264	126	47.73%
秘書室	1	509	19	9	47.37%
教務處	0	21	12	2	16.67%
學生事務處	0	0	9	3	33.33%
總務處	0	0	22	14	63.64%
研究發展處	0	0	12	12	100.00%
圖書館	0	185	5	5	100.00%
電子計算機中心	0	107	9	7	77.78%
環境保護暨安全衛生中心	0	0	2	1	50.00%
人事室	10	0	8	0	0.00%
主計室	0	0	0	0	0.00%
國際事務處	0	0	4	4	100.00%
校務研究辦公室	0	0	6	2	33.33%
稽核室	0	0	0	0	0.00%
文學院	14	0	21	9	42.86%
理學院	0	0	11	4	36.36%
工學院	33	0	22	11	50.00%
管理學院	27	0	19	6	31.58%
資訊電機學院	11	0	13	2	15.38%
地球科學學院	1	1	10	9	90.00%
客家學院	0	0	8	3	37.50%
生醫理工學院	10	0	13	6	46.15%
總教學中心	10	0	16	3	18.75%
臺灣聯合大學系統	0	0	1	1	100.00%
聯合研究中心	5	279	5	3	60.00%
太空及遙測研究中心	3	196	4	3	75.00%
光電科學研究中心	0	7	5	1	20.00%
環境研究中心	0	0	1	1	100.00%
通訊系統研究中心	0	0	0	0	0.00%
臺灣經濟發展研究中心	0	0	0	0	0.00%
人文研究中心	0	0	2	2	100.00%
數據分析方法研究中心	0	0	0	0	0.00%
前瞻科技研究中心	0	0	5	3	60.00%

國立中央大學減紙績效統計表

統計期間：106年6月


採購紙張數量(箱)

■ 採購紙張箱數



網路申辦處理件數(件)

■ 網路申辦處理件數

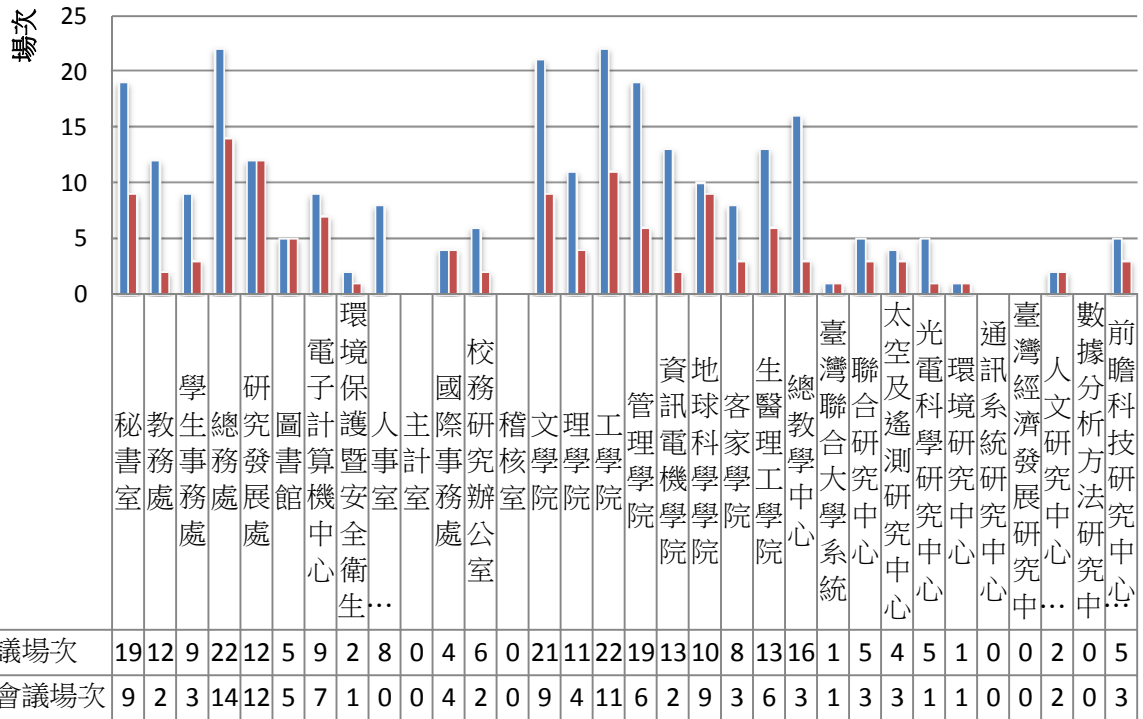


國立中央大學減紙績效統計表

統計期間：106年6月

頁次：3/3
製表時間：2017/7/6 10:55 AM

辦理所有會議場次&辦理電子化會議場次(次)



實施電子化會議比率(%)

