

國立中央大學減紙績效統計表

統計期間：104年2月

頁次：1/3

製表時間：2015/3/5 02:57 PM

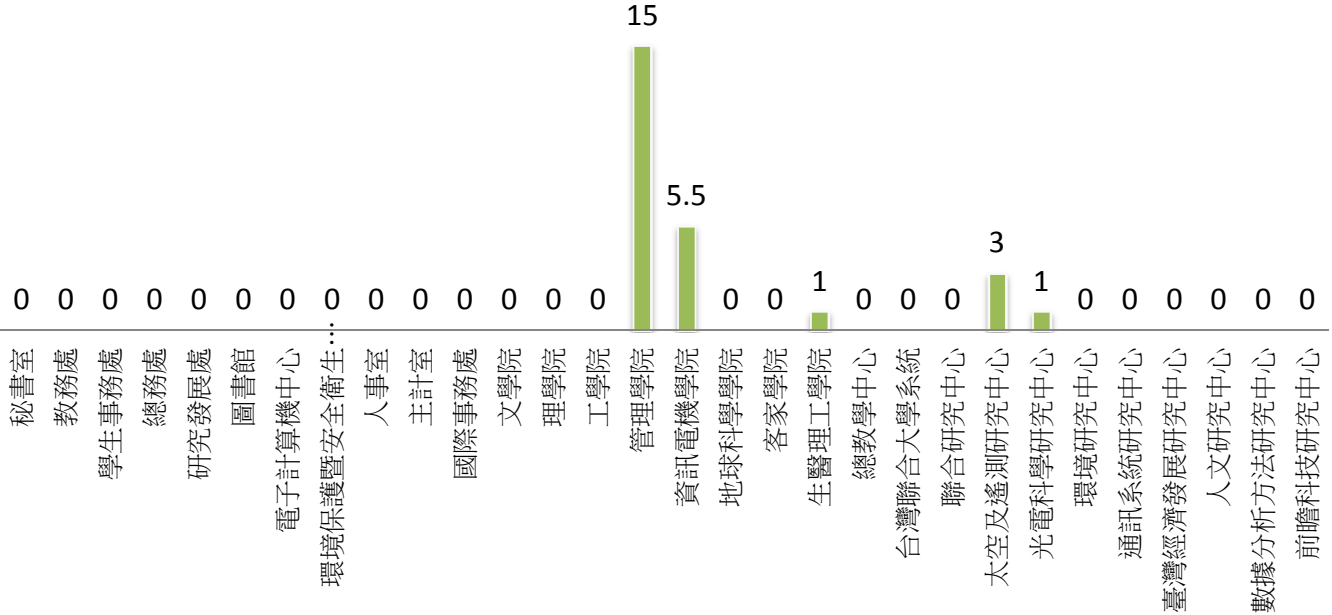
項目	採購紙張數量	網路申辦處理件數	辦理所有會議場次	辦理電子化會議場次	電子化會議比率(%)
全校本月總計	25.5	1834	104	43	41.35%
秘書室	0	103	8	4	50.00%
教務處	0	66	16	12	75.00%
學生事務處	0	10	2	2	100.00%
總務處	0	0	1	0	0.00%
研究發展處	0	0	8	8	100.00%
圖書館	0	789	3	0	0.00%
電子計算機中心	0	331	3	3	100.00%
環境保護暨安全衛生中心	0	0	0	0	0.00%
人事室	0	0	3	0	0.00%
主計室	0	0	0	0	0.00%
國際事務處	0	0	0	0	0.00%
文學院	0	0	5	2	40.00%
理學院	0	0	6	1	16.67%
工學院	0	0	13	2	15.38%
管理學院	15	0	4	1	25.00%
資訊電機學院	5.5	0	5	0	0.00%
地球科學學院	0	0	5	3	60.00%
客家學院	0	0	2	1	50.00%
生醫理工學院	1	0	8	2	25.00%
總教學中心	0	10	4	2	50.00%
台灣聯合大學系統	0	0	1	0	0.00%
聯合研究中心	0	316	3	0	0.00%
太空及遙測研究中心	3	200	1	0	0.00%
光電科學研究中心	1	9	2	0	0.00%
環境研究中心	0	0	1	0	0.00%
通訊系統研究中心	0	0	0	0	0.00%
臺灣經濟發展研究中心	0	0	0	0	0.00%
人文研究中心	0	0	0	0	0.00%
數據分析方法研究中心	0	0	0	0	0.00%
前瞻科技研究中心	0	0	0	0	0.00%

國立中央大學減紙績效統計表

統計期間：104年2月

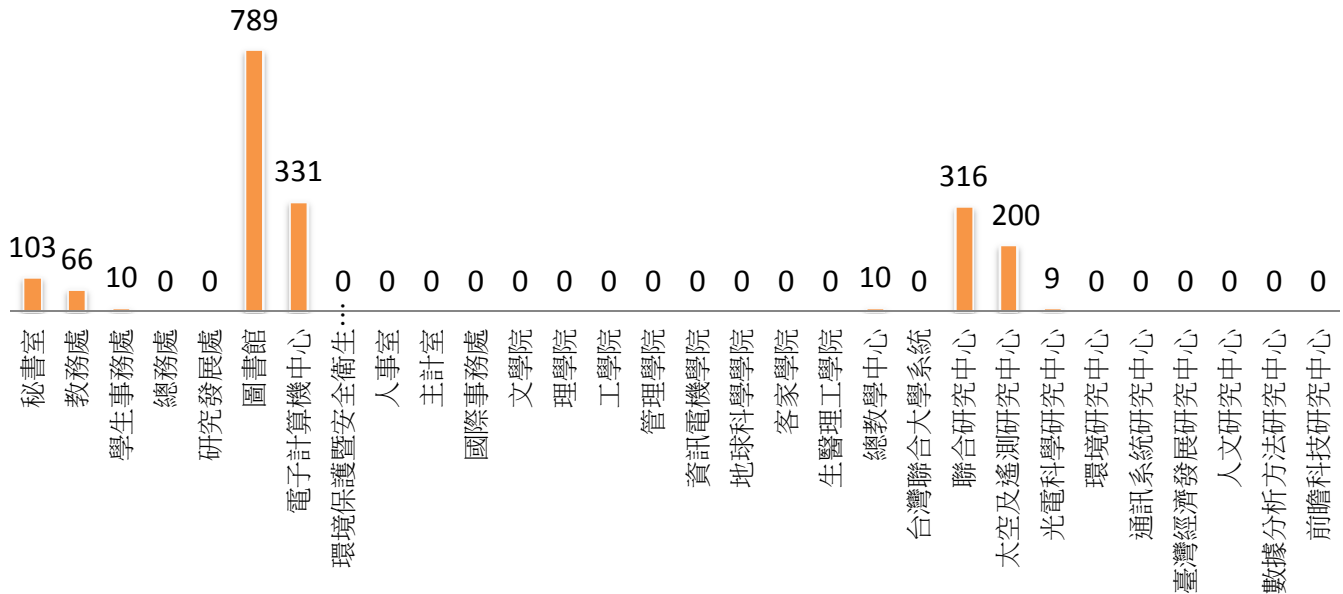
採購紙張數量(箱)

■ 採購紙張箱數



網路申辦處理件數(件)

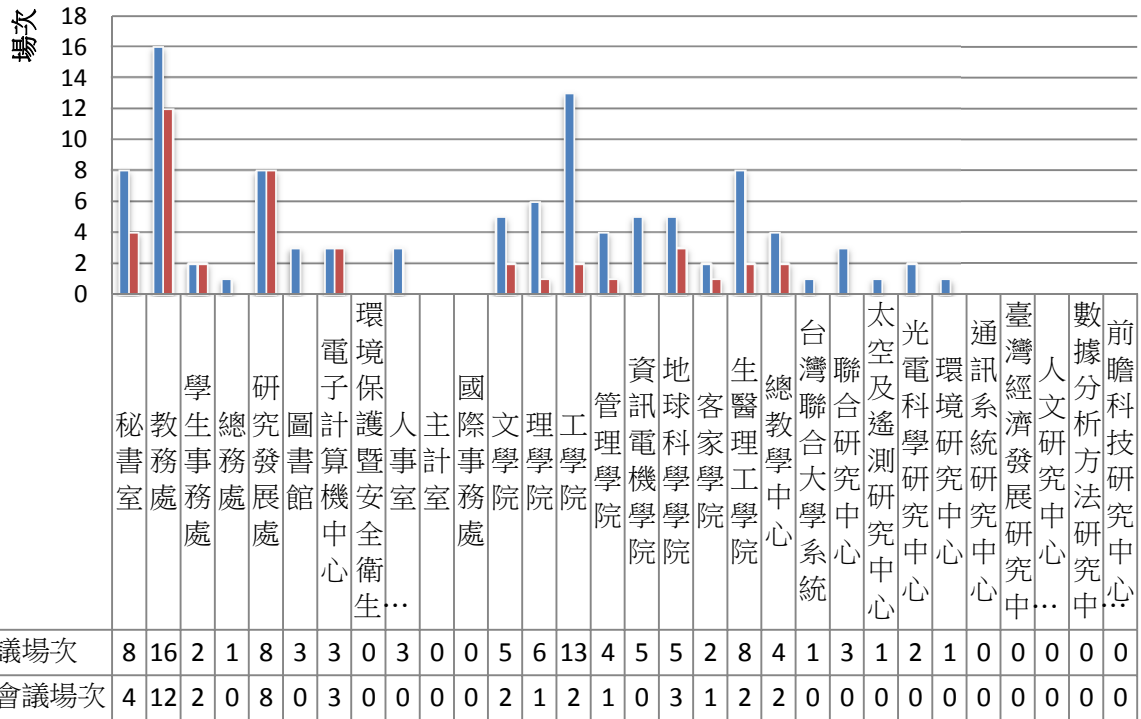
■ 網路申辦處理件數



國立中央大學減紙績效統計表

統計期間：104年2月

辦理所有會議場次&辦理電子化會議場次(次)



實施電子化會議比率(%)

● 電子化會議比率

