

國立中央大學減紙績效統計表

統計期間：102年10月

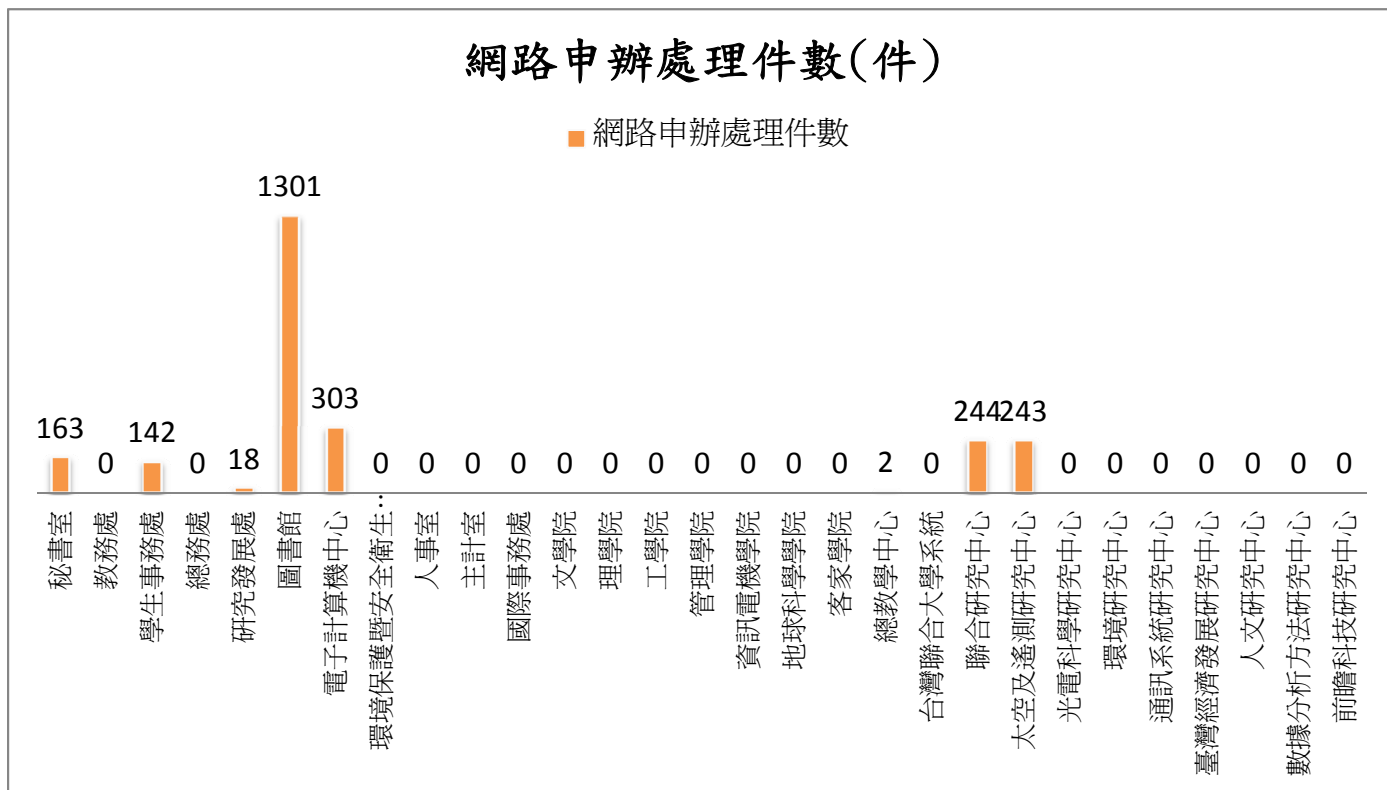
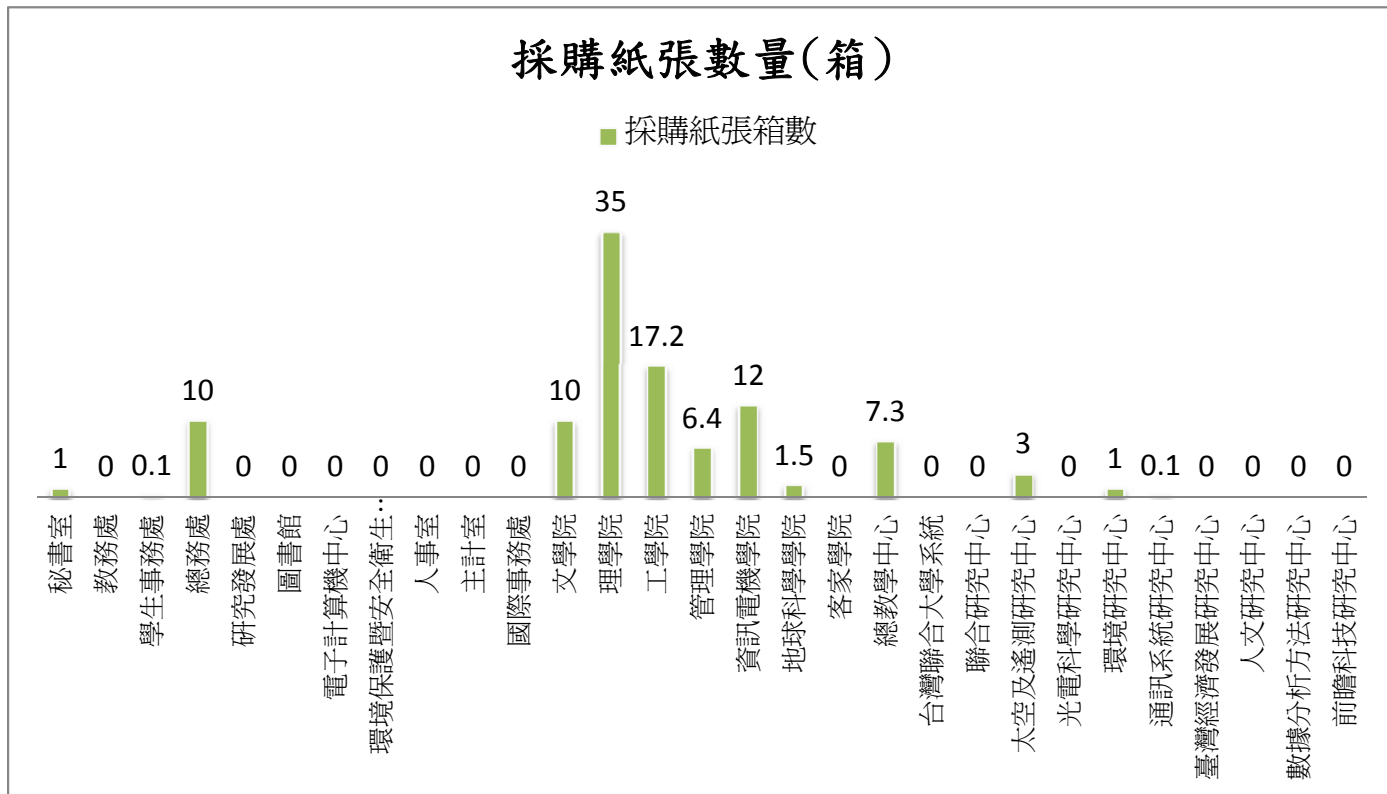
頁次：1/3

製表時間：2013/11/6 11:56 AM

項目	採購紙張數量	網路申辦處理件數	辦理所有會議場次	辦理電子化會議場次	電子化會議比率(%)
全校本月總計	104.6	2416	203	52	25.62%
秘書室	1	163	16	6	37.50%
教務處	0	0	4	0	0.00%
學生事務處	0.1	142	10	3	30.00%
總務處	10	0	10	3	30.00%
研究發展處	0	18	10	6	60.00%
圖書館	0	1301	5	0	0.00%
電子計算機中心	0	303	6	5	83.33%
環境保護暨安全衛生中心	0	0	2	2	100.00%
人事室	0	0	4	0	0.00%
主計室	0	0	0	0	0.00%
國際事務處	0	0	1	0	0.00%
文學院	10	0	17	6	35.29%
理學院	35	0	25	0	0.00%
工學院	17.2	0	23	1	4.35%
管理學院	6.4	0	13	0	0.00%
資訊電機學院	12	0	5	0	0.00%
地球科學學院	1.5	0	13	4	30.77%
客家學院	0	0	10	3	30.00%
總教學中心	7.3	2	11	2	18.18%
台灣聯合大學系統	0	0	1	0	0.00%
聯合研究中心	0	244	6	3	50.00%
太空及遙測研究中心	3	243	9	8	88.89%
光電科學研究中心	0	0	2	0	0.00%
環境研究中心	1	0	0	0	0.00%
通訊系統研究中心	0.1	0	0	0	0.00%
臺灣經濟發展研究中心	0	0	0	0	0.00%
人文研究中心	0	0	0	0	0.00%
數據分析方法研究中心	0	0	0	0	0.00%
前瞻科技研究中心	0	0	0	0	0.00%

國立中央大學減紙績效統計表

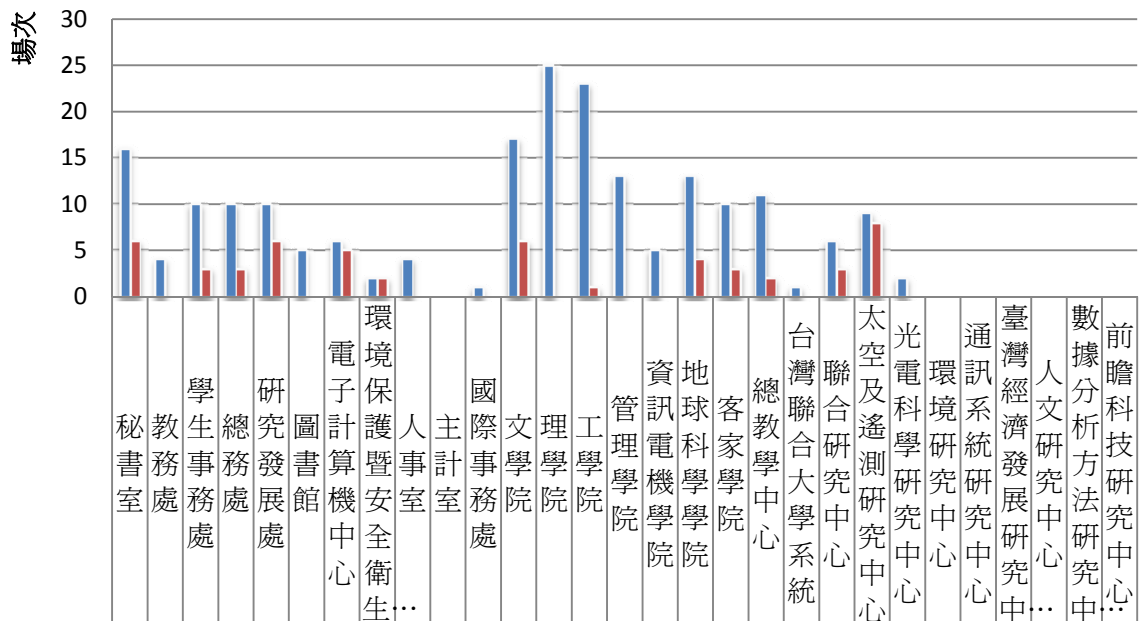
統計期間：102年10月



國立中央大學減紙績效統計表

統計期間：102年10月

辦理所有會議場次&辦理電子化會議場次(次)



■ 辦理所有會議場次	16	4	10	10	10	5	6	2	4	0	1	17	25	23	13	5	13	10	11	1	6	9	2	0	0	0	0	0	0	0	0	0
■ 辦理電子化會議場次	6	0	3	3	6	0	5	2	0	0	0	6	0	1	0	0	4	3	2	0	3	8	0	0	0	0	0	0	0	0	0	0

實施電子化會議比率(%)

● 電子化會議比率

