

國立中央大學減紙績效統計表

統計期間：103年3月

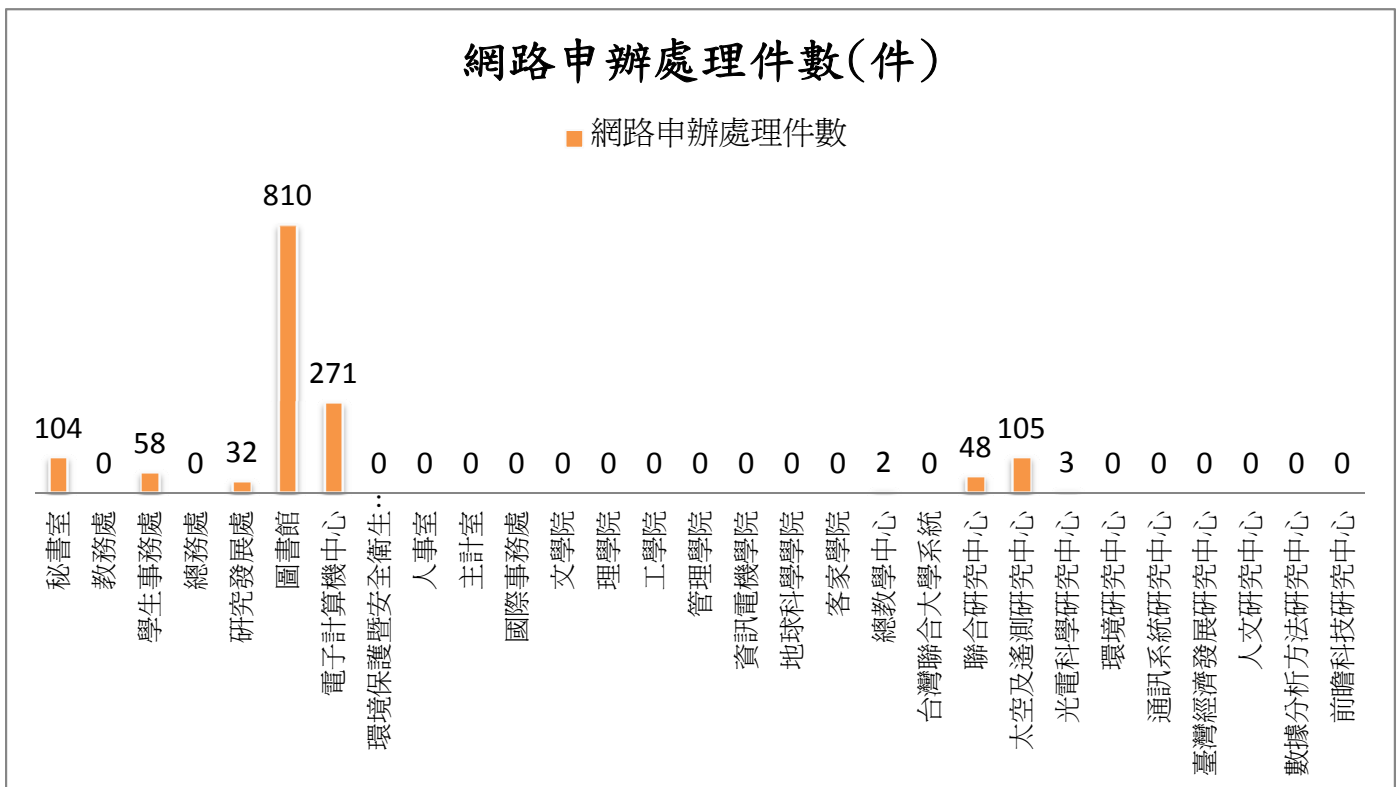
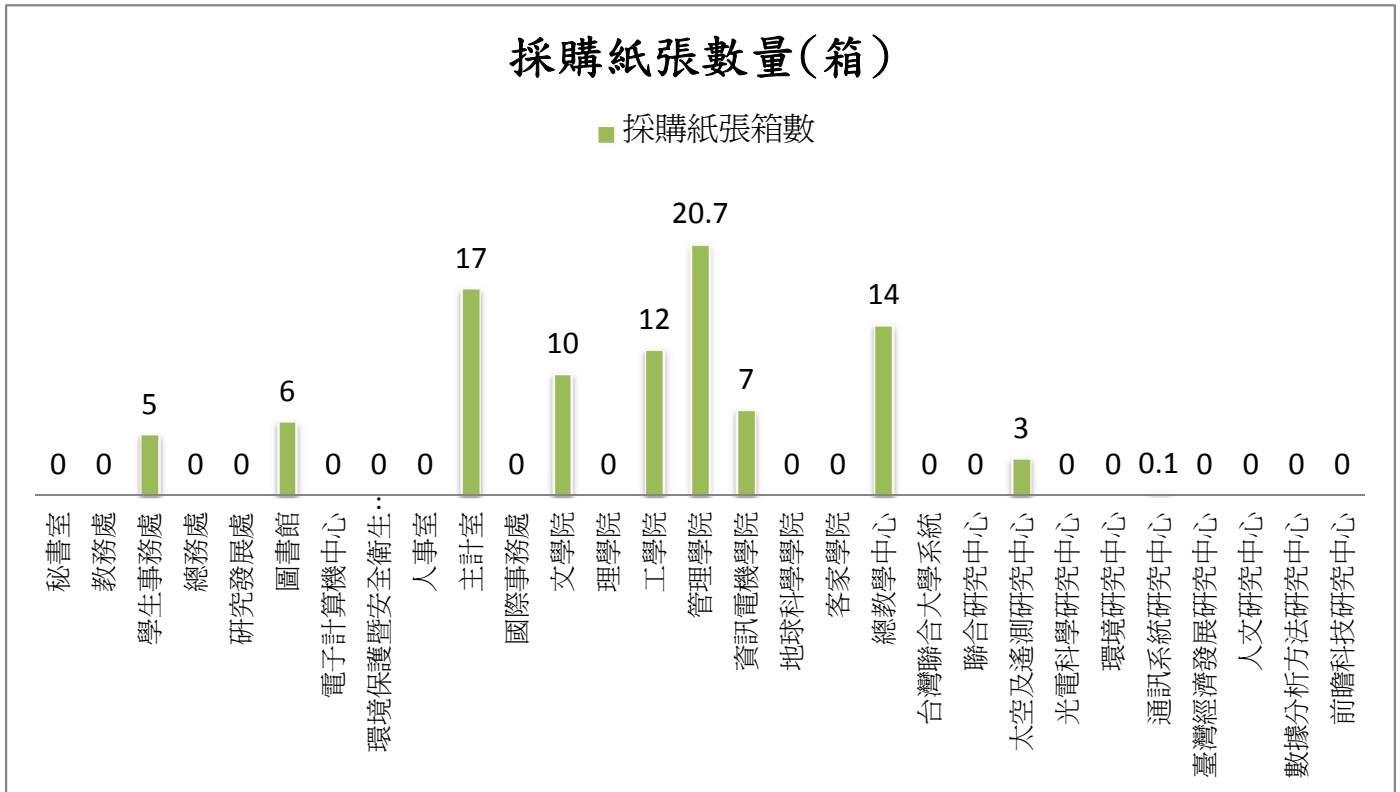
頁次：1/3

製表時間：2014/4/14 01:35 PM

項目	採購紙張數量	網路申辦處理件數	辦理所有會議場次	辦理電子化會議場次	電子化會議比率(%)
全校本月總計	94.8	1433	218	68	31.19%
秘書室	0	104	20	11	55.00%
教務處	0	0	1	0	0.00%
學生事務處	5	58	4	1	25.00%
總務處	0	0	5	0	0.00%
研究發展處	0	32	13	8	61.54%
圖書館	6	810	2	0	0.00%
電子計算機中心	0	271	3	2	66.67%
環境保護暨安全衛生中心	0	0	6	4	66.67%
人事室	0	0	8	1	12.50%
主計室	17	0	0	0	0.00%
國際事務處	0	0	4	0	0.00%
文學院	10	0	23	6	26.09%
理學院	0	0	26	5	19.23%
工學院	12	0	20	2	10.00%
管理學院	20.7	0	8	0	0.00%
資訊電機學院	7	0	10	2	20.00%
地球科學學院	0	0	15	4	26.67%
客家學院	0	0	13	2	15.38%
總教學中心	14	2	9	1	11.11%
台灣聯合大學系統	0	0	3	0	0.00%
聯合研究中心	0	48	9	7	77.78%
太空及遙測研究中心	3	105	8	5	62.50%
光電科學研究中心	0	3	7	7	0.00%
環境研究中心	0	0	0	0	0.00%
通訊系統研究中心	0.1	0	0	0	0.00%
臺灣經濟發展研究中心	0	0	0	0	0.00%
人文研究中心	0	0	1	0	0.00%
數據分析方法研究中心	0	0	0	0	0.00%
前瞻科技研究中心	0	0	0	0	0.00%

國立中央大學減紙績效統計表

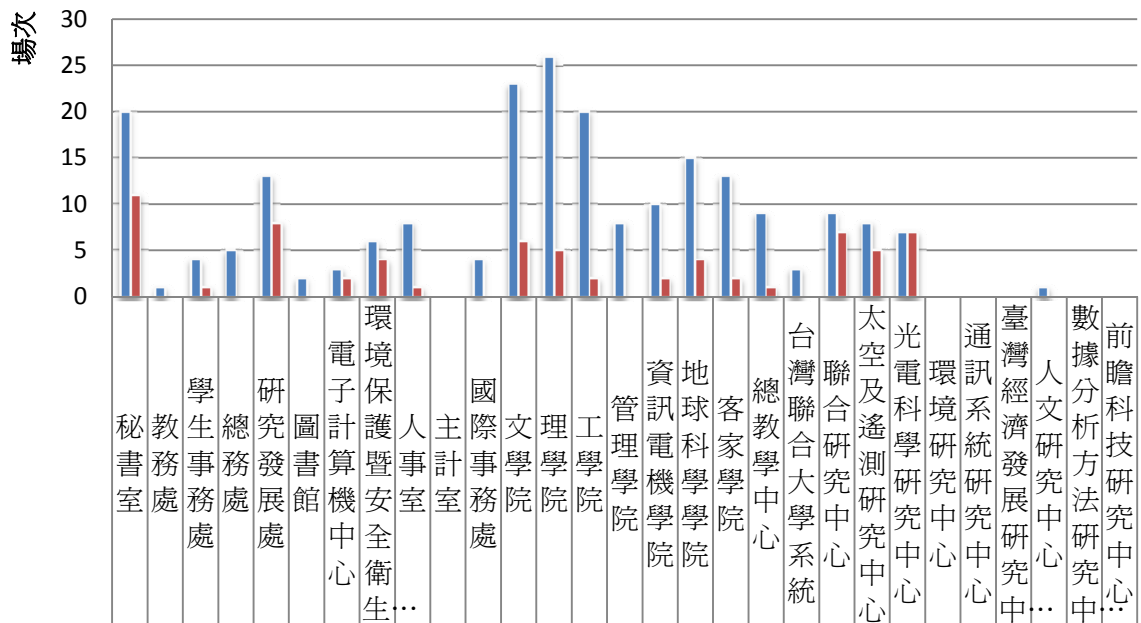
統計期間：103年3月



國立中央大學減紙績效統計表

統計期間：103年3月

辦理所有會議場次&辦理電子化會議場次(次)



■ 辦理所有會議場次	20	1	4	5	13	2	3	6	8	0	4	23	26	20	8	10	15	13	9	3	9	8	7	0	0	0	1	0	0
■ 辦理電子化會議場次	11	0	1	0	8	0	2	4	1	0	0	6	5	2	0	2	4	2	1	0	7	5	7	0	0	0	0	0	0

實施電子化會議比率(%)

● 電子化會議比率

