

國立中央大學減紙績效統計表

統計期間：104年5月

頁次：1/3

製表時間：2015/6/8 09:08 AM

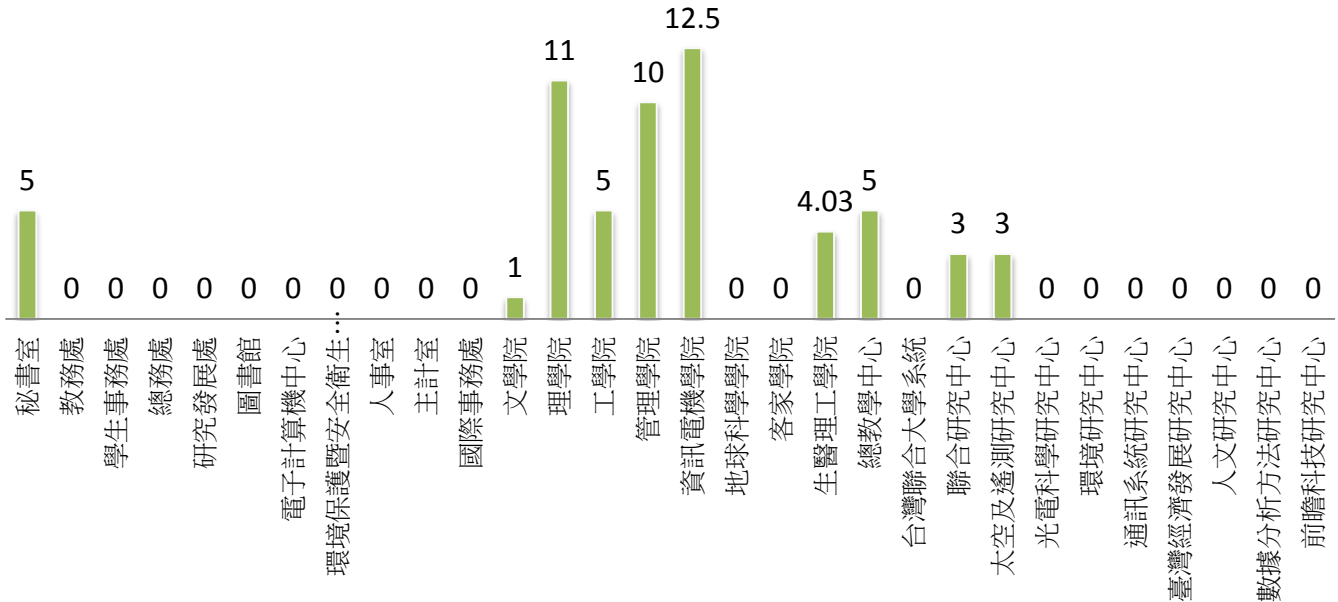
| 項目 | 採購紙張數量 | 網路申辦處理件數 | 辦理所有會議場次 | 辦理電子化會議場次 | 電子化會議比率(%) |
|-------------|--------|----------|----------|-----------|------------|
| 全校本月總計 | 59.53 | 1948 | 231 | 86 | 37.23% |
| 秘書室 | 5 | 146 | 14 | 5 | 35.71% |
| 教務處 | 0 | 14 | 4 | 0 | 0.00% |
| 學生事務處 | 0 | 46 | 11 | 5 | 45.45% |
| 總務處 | 0 | 0 | 11 | 6 | 54.55% |
| 研究發展處 | 0 | 21 | 6 | 6 | 100.00% |
| 圖書館 | 0 | 939 | 6 | 0 | 0.00% |
| 電子計算機中心 | 0 | 166 | 4 | 3 | 75.00% |
| 環境保護暨安全衛生中心 | 0 | 0 | 2 | 2 | 100.00% |
| 人事室 | 0 | 0 | 7 | 0 | 0.00% |
| 主計室 | 0 | 0 | 0 | 0 | 0.00% |
| 國際事務處 | 0 | 0 | 1 | 0 | 0.00% |
| 文學院 | 1 | 0 | 21 | 5 | 23.81% |
| 理學院 | 11 | 0 | 19 | 1 | 5.26% |
| 工學院 | 5 | 0 | 32 | 17 | 53.13% |
| 管理學院 | 10 | 0 | 6 | 0 | 0.00% |
| 資訊電機學院 | 12.5 | 0 | 15 | 0 | 0.00% |
| 地球科學學院 | 0 | 0 | 14 | 11 | 78.57% |
| 客家學院 | 0 | 0 | 18 | 10 | 55.56% |
| 生醫理工學院 | 4.03 | 0 | 18 | 3 | 16.67% |
| 總教學中心 | 5 | 10 | 8 | 2 | 25.00% |
| 台灣聯合大學系統 | 0 | 0 | 1 | 1 | 100.00% |
| 聯合研究中心 | 3 | 404 | 5 | 3 | 60.00% |
| 太空及遙測研究中心 | 3 | 200 | 5 | 4 | 80.00% |
| 光電科學研究中心 | 0 | 2 | 0 | 0 | 0.00% |
| 環境研究中心 | 0 | 0 | 1 | 1 | 100.00% |
| 通訊系統研究中心 | 0 | 0 | 0 | 0 | 0.00% |
| 臺灣經濟發展研究中心 | 0 | 0 | 0 | 0 | 0.00% |
| 人文研究中心 | 0 | 0 | 2 | 1 | 50.00% |
| 數據分析方法研究中心 | 0 | 0 | 0 | 0 | 0.00% |
| 前瞻科技研究中心 | 0 | 0 | 0 | 0 | 0.00% |

國立中央大學減紙績效統計表

統計期間：104年5月

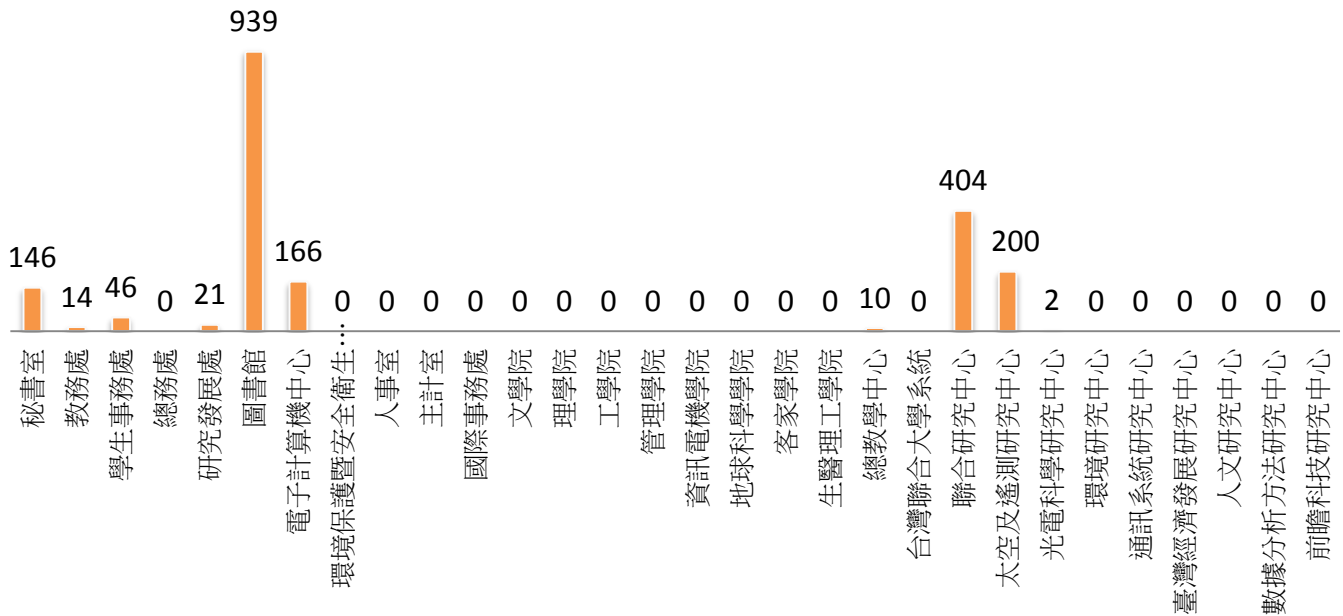
採購紙張數量(箱)

■ 採購紙張箱數



網路申辦處理件數(件)

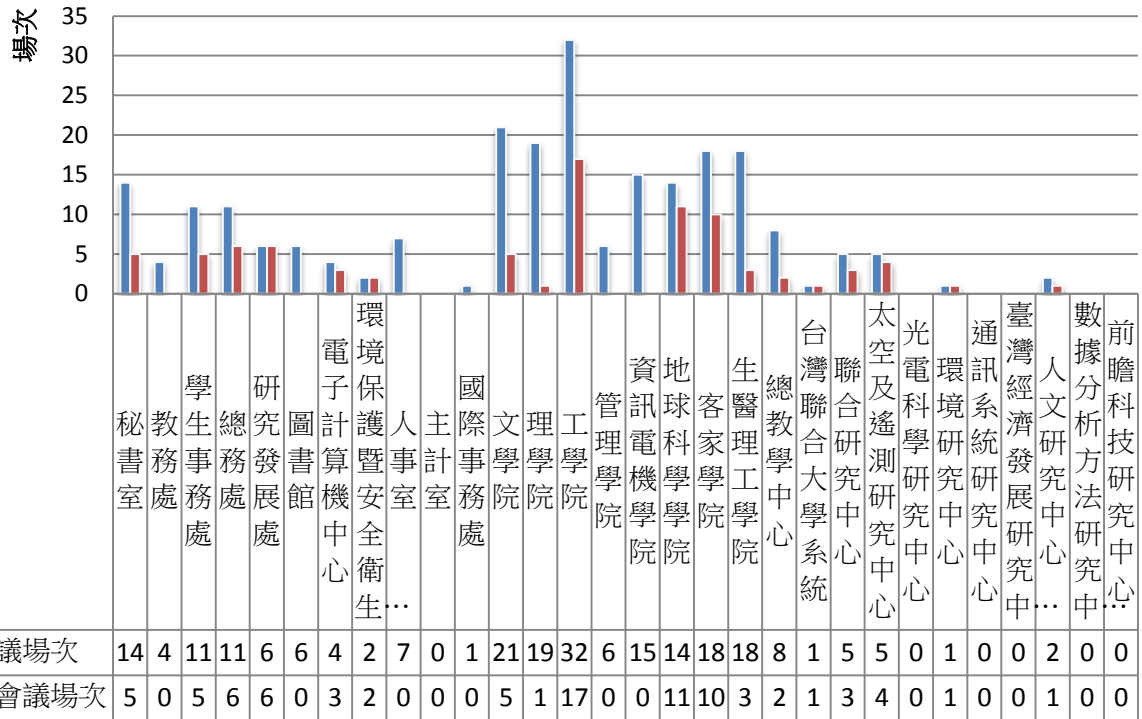
■ 網路申辦處理件數



國立中央大學減紙績效統計表

統計期間：104年5月

辦理所有會議場次&辦理電子化會議場次(次)



實施電子化會議比率(%)

