

# 國立中央大學減紙績效統計表

統計期間：106年3月

頁次：1/3

製表時間：2017/4/11 02:20 PM

項目	採購紙張數量	網路申辦處理件數	辦理所有會議場次	辦理電子化會議場次	電子化會議比率(%)
全校本月總計	40	2111	265	118	44.53%
秘書室	1	1191	19	7	36.84%
教務處	0	30	7	1	14.29%
學生事務處	0	19	4	2	50.00%
總務處	0	0	33	15	45.45%
研究發展處	10	0	8	8	100.00%
圖書館	0	218	7	6	85.71%
電子計算機中心	0	78	8	7	87.50%
環境保護暨安全衛生中心	0	0	1	0	0.00%
人事室	0	0	8	2	25.00%
主計室	0	0	0	0	0.00%
國際事務處	5	0	4	3	75.00%
校務研究辦公室	0	0	6	1	16.67%
稽核室	0	0	0	0	0.00%
文學院	11	4	30	11	36.67%
理學院	0	0	18	4	22.22%
工學院	7	0	37	16	43.24%
管理學院	0	0	6	4	66.67%
資訊電機學院	0	0	6	0	0.00%
地球科學學院	1	0	18	12	66.67%
客家學院	0	0	3	0	0.00%
生醫理工學院	1	0	14	5	35.71%
總教學中心	0	0	9	1	11.11%
臺灣聯合大學系統	0	0	1	0	0.00%
聯合研究中心	1	370	6	6	100.00%
太空及遙測研究中心	3	195	5	3	60.00%
光電科學研究中心	0	6	1	0	0.00%
環境研究中心	0	0	1	1	100.00%
通訊系統研究中心	0	0	0	0	0.00%
臺灣經濟發展研究中心	0	0	0	0	0.00%
人文研究中心	0	0	0	0	0.00%
數據分析方法研究中心	0	0	0	0	0.00%
前瞻科技研究中心	0	0	5	3	60.00%

# 國立中央大學減紙績效統計表

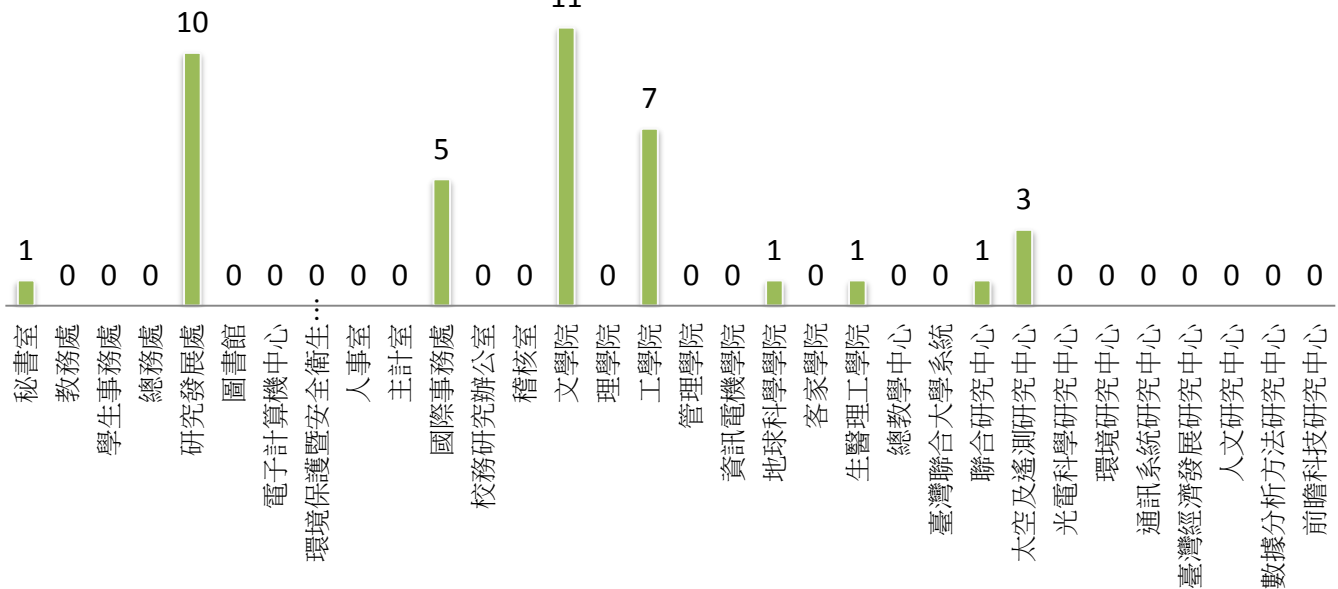
統計期間：106年3月

頁次：2/3

製表時間：2017/4/11 02:20 PM


## 採購紙張數量(箱)

■ 採購紙張箱數



## 網路申辦處理件數(件)

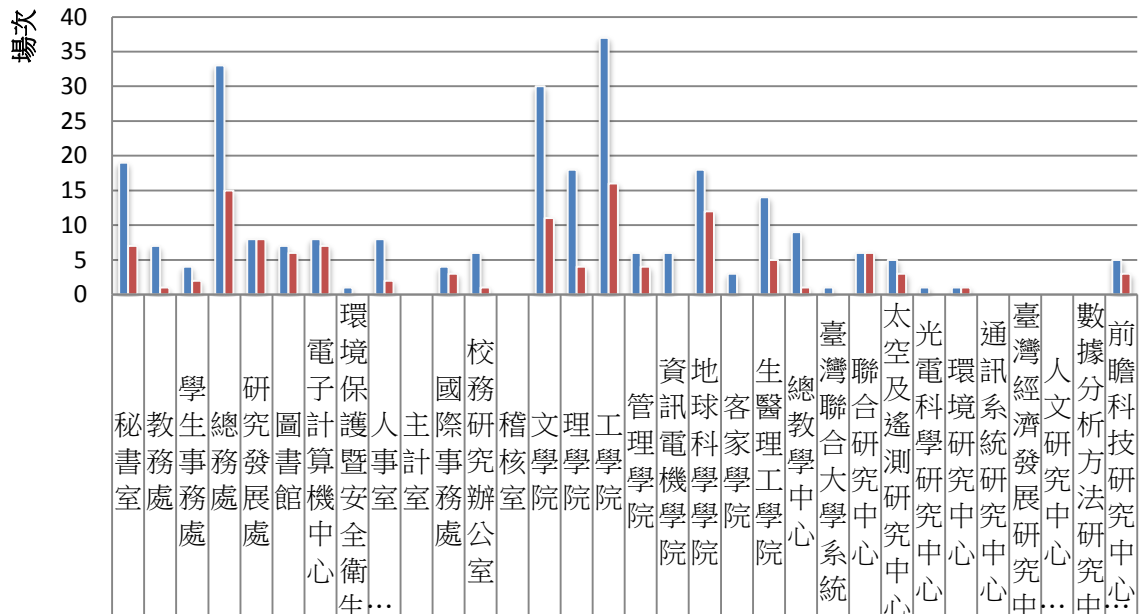
■ 網路申辦處理件數



# 國立中央大學減紙績效統計表

統計期間：106年3月

## 辦理所有會議場次&辦理電子化會議場次(次)



■ 辦理所有會議場次	19	7	4	33	8	7	8	1	8	0	4	6	0	30	18	37	6	6	18	3	14	9	1	6	5	1	1	0	0	0	0	5
■ 辦理電子化會議場次	7	1	2	15	8	6	7	0	2	0	3	1	0	11	4	16	4	0	12	0	5	1	0	6	3	0	1	0	0	0	0	3

## 實施電子化會議比率(%)

● 電子化會議比率

