

# 國立中央大學減紙績效統計表

統計期間：105年3月

頁次：1/3

製表時間：2016/5/10 04:05 PM

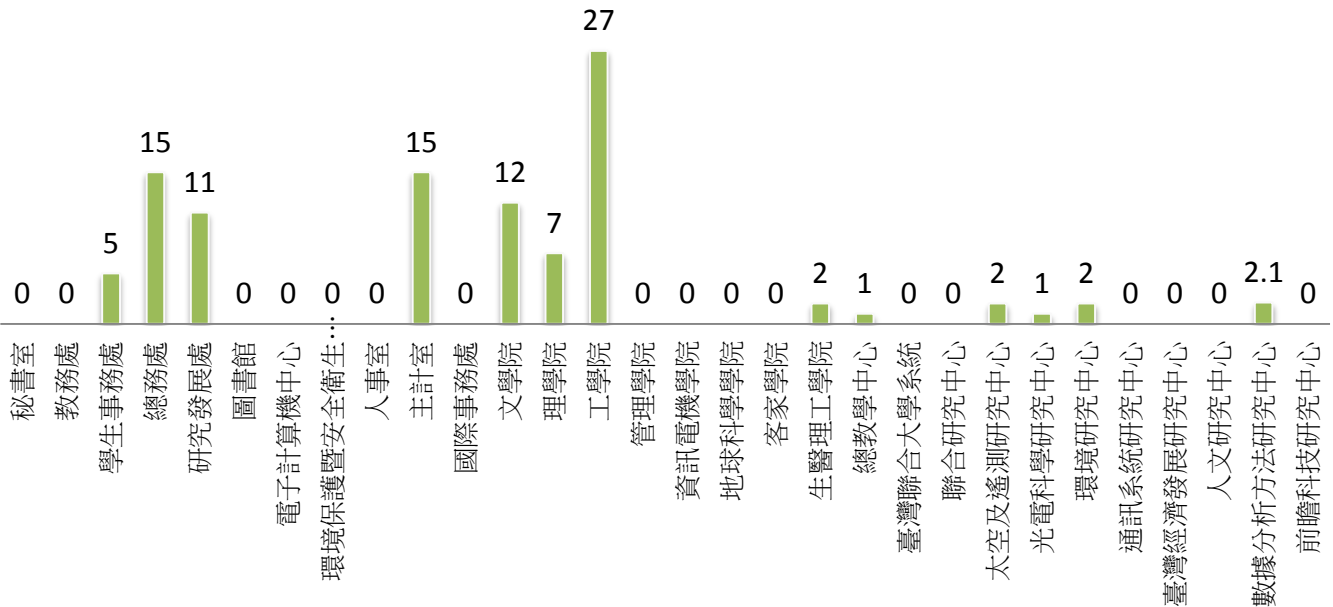
項目	採購紙張數量	網路申辦處理件數	辦理所有會議場次	辦理電子化會議場次	電子化會議比率(%)
全校本月總計	102.1	1483	290	105	36.21%
秘書室	0	154	18	5	27.78%
教務處	0	32	34	0	0.00%
學生事務處	5	22	5	2	40.00%
總務處	15	0	15	11	73.33%
研究發展處	11	0	14	14	100.00%
圖書館	0	438	5	5	100.00%
電子計算機中心	0	170	11	8	72.73%
環境保護暨安全衛生中心	0	0	2	0	0.00%
人事室	0	0	4	1	25.00%
主計室	15	0	0	0	0.00%
國際事務處	0	0	5	0	0.00%
文學院	12	0	25	5	20.00%
理學院	7	0	17	0	0.00%
工學院	27	0	35	12	34.29%
管理學院	0	0	10	0	0.00%
資訊電機學院	0	0	3	0	0.00%
地球科學學院	0	0	17	7	41.18%
客家學院	0	0	7	2	28.57%
生醫理工學院	2	0	15	4	26.67%
總教學中心	1	0	12	0	0.00%
臺灣聯合大學系統	0	0	3	0	0.00%
聯合研究中心	0	460	22	21	95.45%
太空及遙測研究中心	2	200	8	6	75.00%
光電科學研究中心	1	7	0	0	0.00%
環境研究中心	2	0	0	0	0.00%
通訊系統研究中心	0	0	1	1	100.00%
臺灣經濟發展研究中心	0	0	0	0	0.00%
人文研究中心	0	0	1	0	0.00%
數據分析方法研究中心	2.1	0	0	0	0.00%
前瞻科技研究中心	0	0	1	1	100.00%

# 國立中央大學減紙績效統計表

統計期間：105年3月

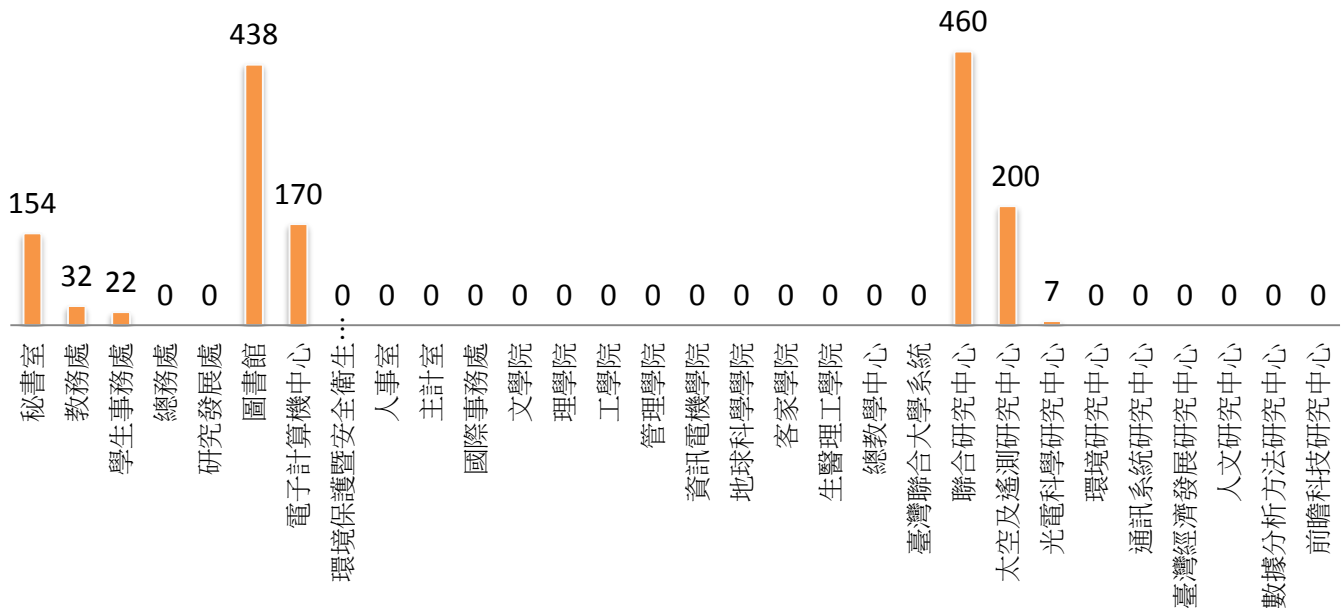
## 採購紙張數量(箱)

■ 採購紙張箱數



## 網路申辦處理件數(件)

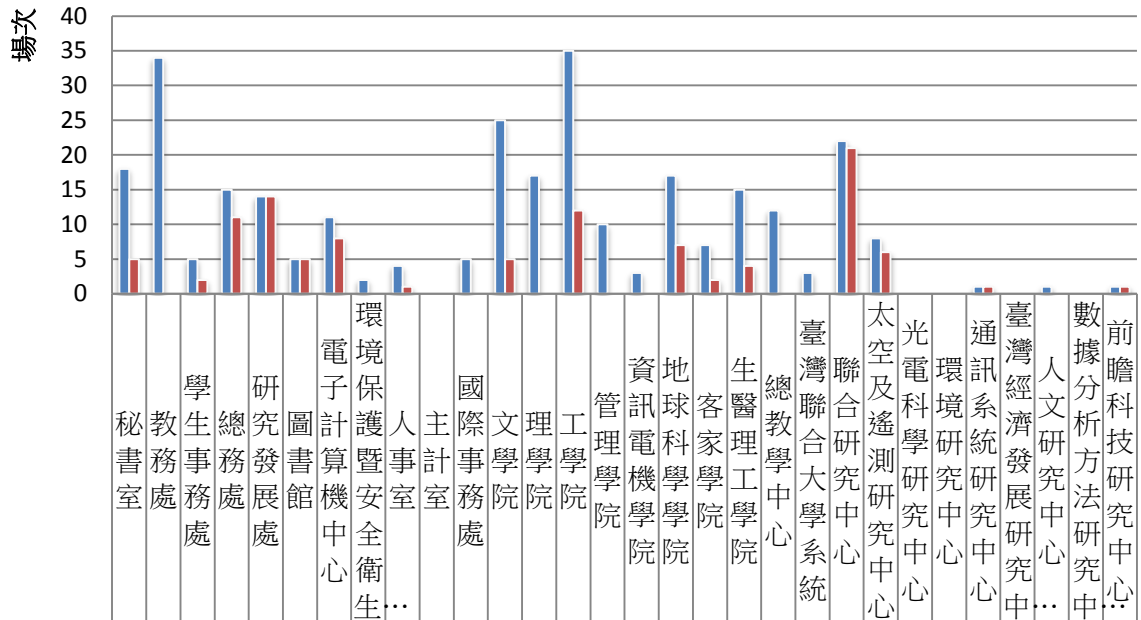
■ 網路申辦處理件數



# 國立中央大學減紙績效統計表

統計期間：105年3月

## 辦理所有會議場次&辦理電子化會議場次(次)



■ 辦理所有會議場次	18	34	5	15	14	5	11	2	4	0	5	25	17	35	10	3	17	7	15	12	3	22	8	0	0	1	0	1	0	1
■ 辦理電子化會議場次	5	0	2	11	14	5	8	0	1	0	0	5	0	12	0	0	7	2	4	0	0	21	6	0	0	1	0	0	0	1

## 實施電子化會議比率(%)

● 電子化會議比率

