

國立中央大學減紙績效統計表

統計期間：102年9月

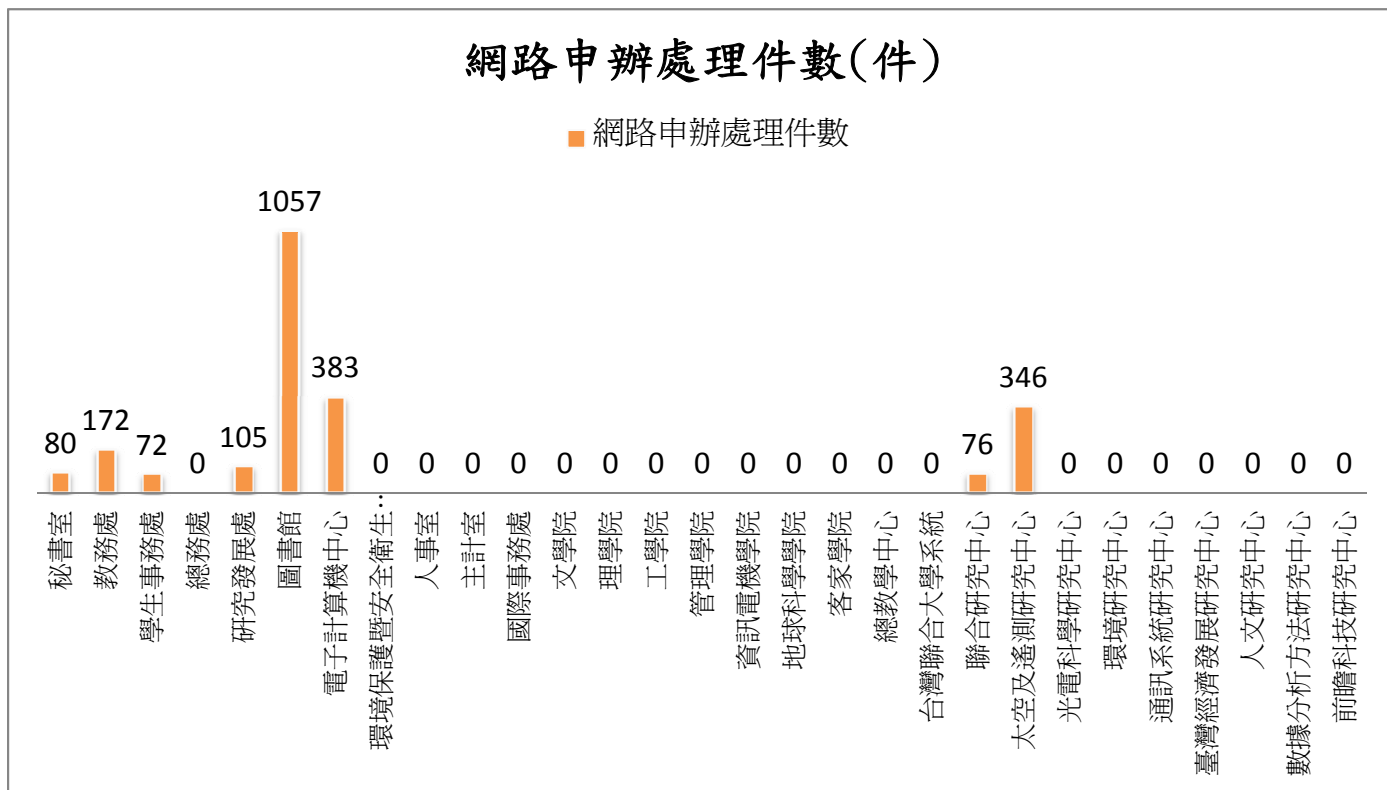
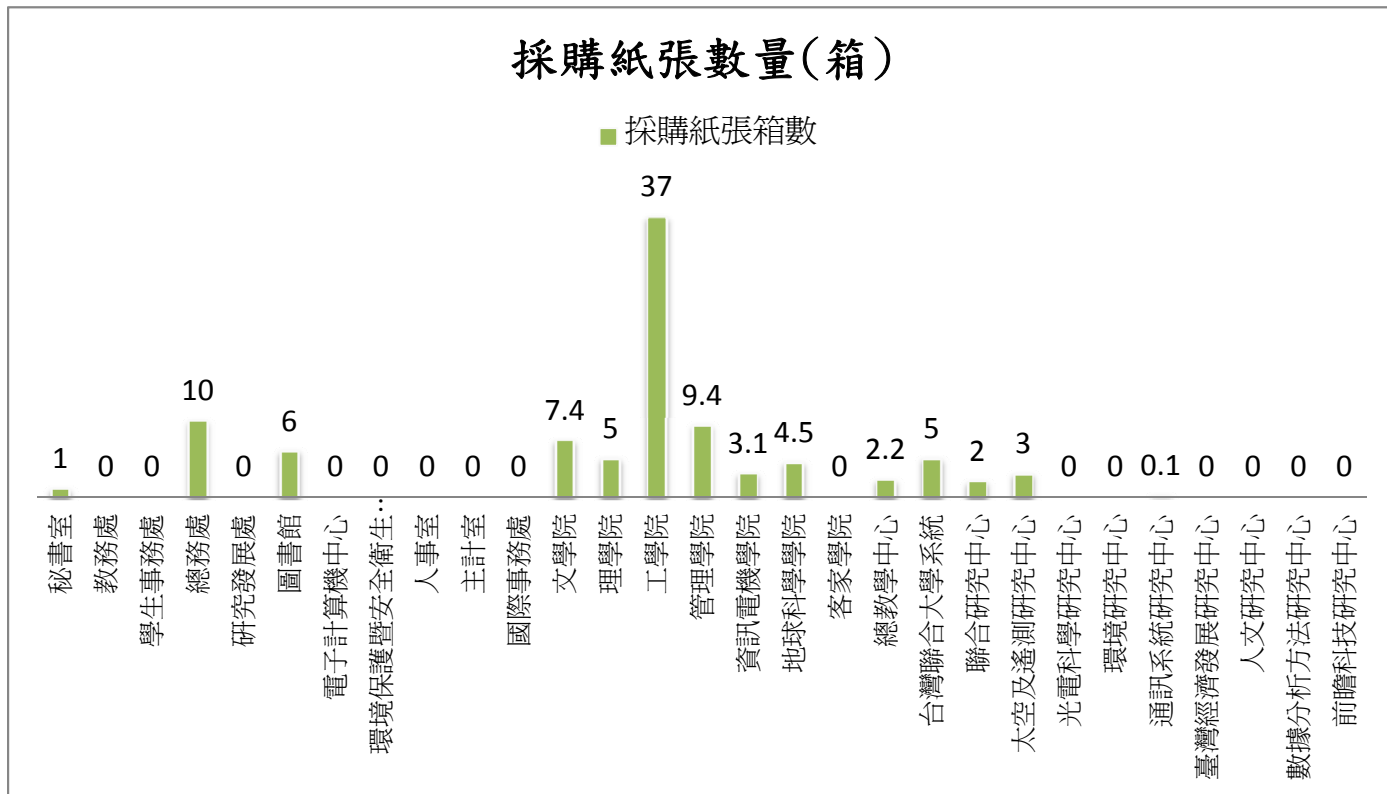
頁次：1/3

製表時間：2013/10/7 11:15 AM

項目	採購紙張數量	網路申辦處理件數	辦理所有會議場次	辦理電子化會議場次	電子化會議比率(%)
全校本月總計	95.7	2291	154	59	38.31%
秘書室	1	80	10	4	40.00%
教務處	0	172	2	0	0.00%
學生事務處	0	72	5	2	40.00%
總務處	10	0	2	0	0.00%
研究發展處	0	105	9	6	66.67%
圖書館	6	1057	3	0	0.00%
電子計算機中心	0	383	7	7	100.00%
環境保護暨安全衛生中心	0	0	3	2	66.67%
人事室	0	0	1	1	100.00%
主計室	0	0	0	0	0.00%
國際事務處	0	0	1	0	0.00%
文學院	7.4	0	8	4	50.00%
理學院	5	0	21	1	4.76%
工學院	37	0	24	10	41.67%
管理學院	9.4	0	9	0	0.00%
資訊電機學院	3.1	0	6	0	0.00%
地球科學學院	4.5	0	18	10	55.56%
客家學院	0	0	5	3	60.00%
總教學中心	2.2	0	10	3	30.00%
台灣聯合大學系統	5	0	0	0	0.00%
聯合研究中心	2	76	4	2	50.00%
太空及遙測研究中心	3	346	4	4	100.00%
光電科學研究中心	0	0	2	0	0.00%
環境研究中心	0	0	0	0	0.00%
通訊系統研究中心	0.1	0	0	0	0.00%
臺灣經濟發展研究中心	0	0	0	0	0.00%
人文研究中心	0	0	0	0	0.00%
數據分析方法研究中心	0	0	0	0	0.00%
前瞻科技研究中心	0	0	0	0	0.00%

國立中央大學減紙績效統計表

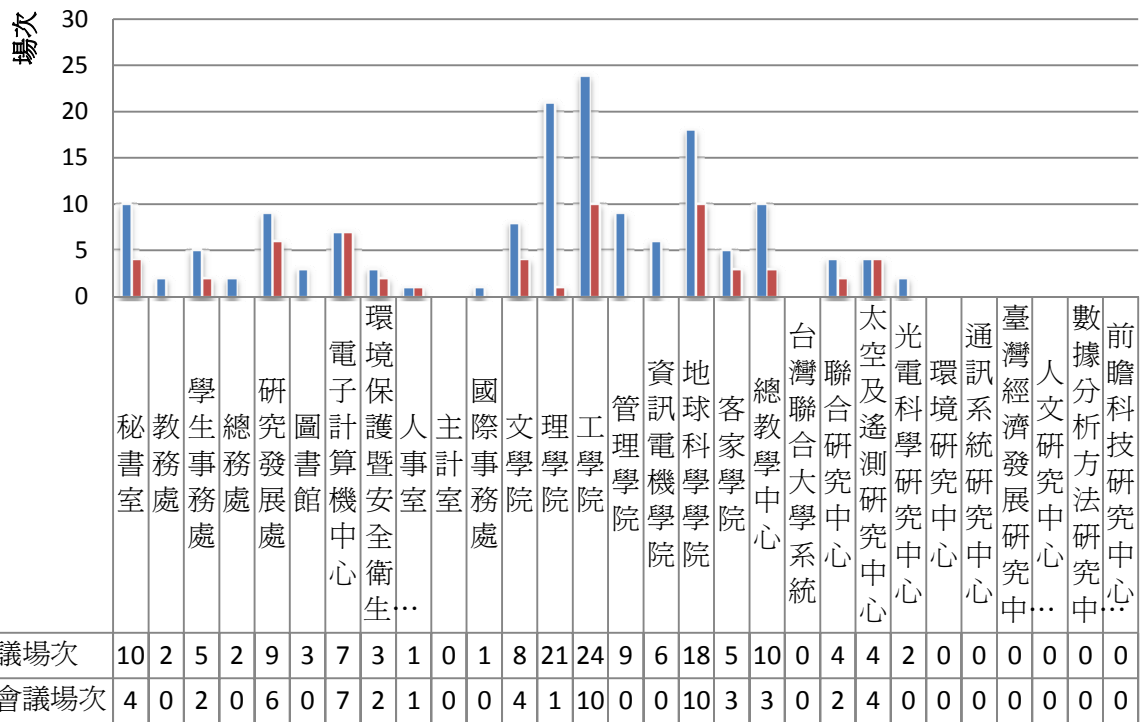
統計期間：102年9月



國立中央大學減紙績效統計表

統計期間：102年9月

辦理所有會議場次&辦理電子化會議場次(次)



實施電子化會議比率(%)

● 電子化會議比率

