

# 國立中央大學減紙績效統計表

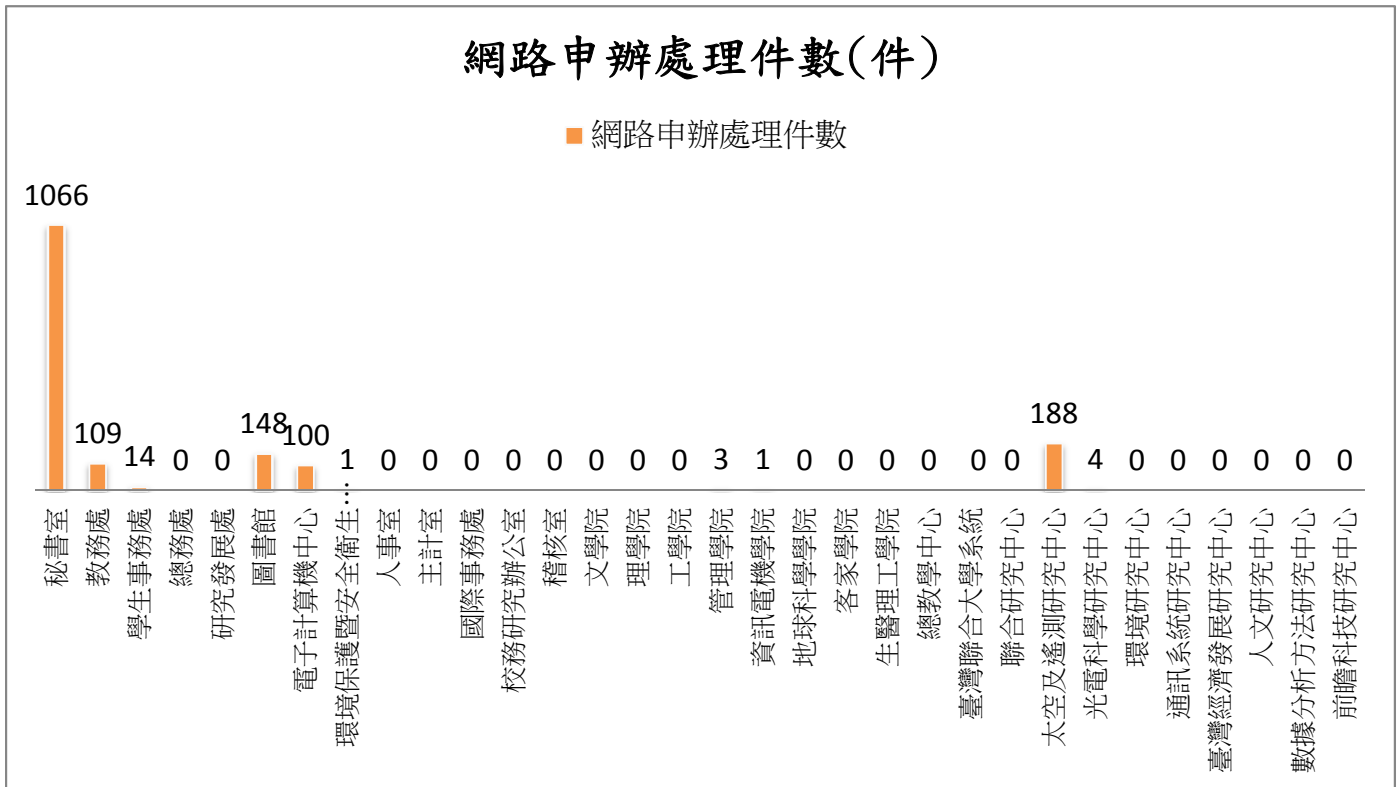
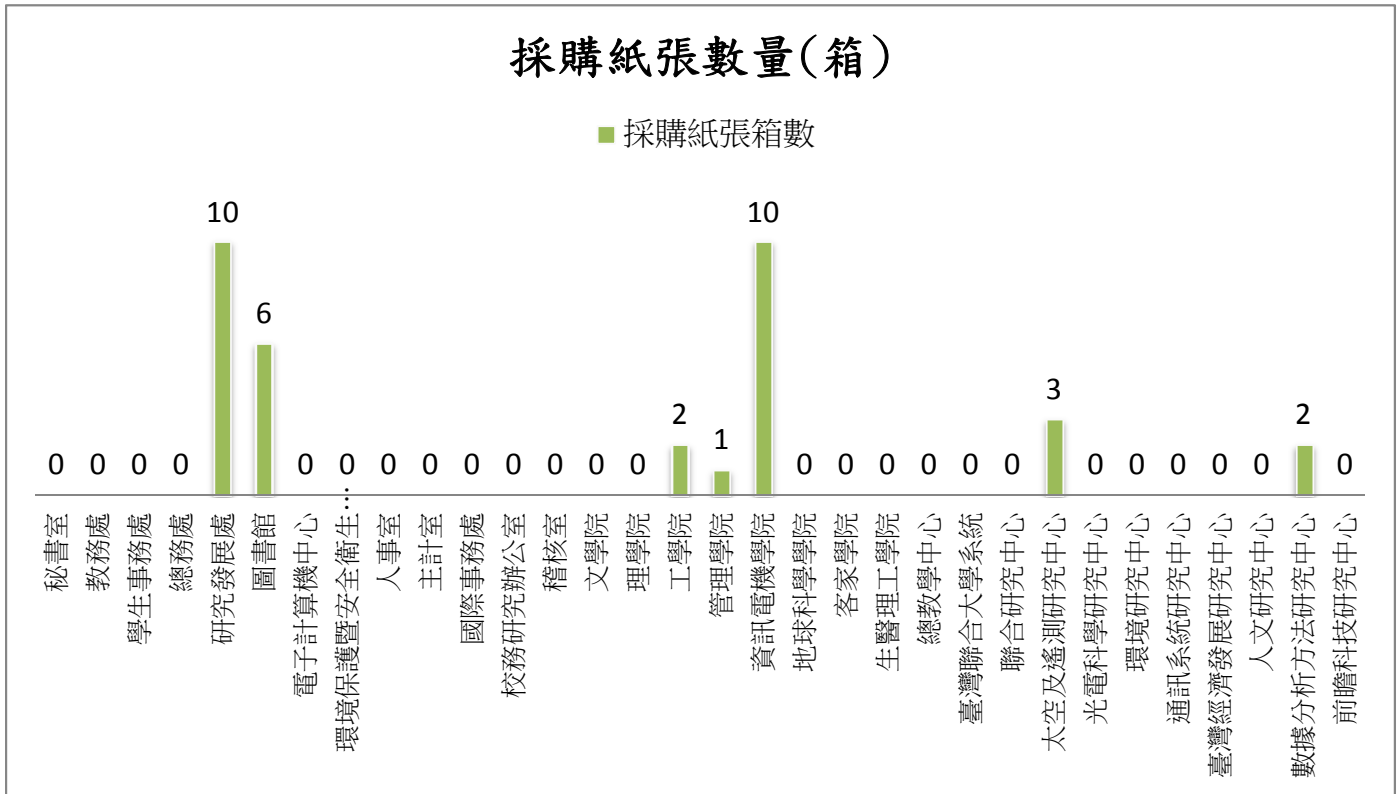
統計期間：106年8月

頁次：1/3  
製表時間：2017/9/6 09:44 AM

項目	採購紙張數量	網路申辦處理件數	辦理所有會議場次	辦理電子化會議場次	電子化會議比率(%)
全校本月總計	34	1634	177	88	49.72%
秘書室	0	1066	17	4	23.53%
教務處	0	109	14	8	57.14%
學生事務處	0	14	2	2	100.00%
總務處	0	0	35	28	80.00%
研究發展處	10	0	6	6	100.00%
圖書館	6	148	10	9	90.00%
電子計算機中心	0	100	8	7	87.50%
環境保護暨安全衛生中心	0	1	4	0	0.00%
人事室	0	0	4	1	25.00%
主計室	0	0	0	0	0.00%
國際事務處	0	0	3	3	100.00%
校務研究辦公室	0	0	6	0	0.00%
稽核室	0	0	0	0	0.00%
文學院	0	0	3	3	100.00%
理學院	0	0	1	0	0.00%
工學院	2	0	18	2	11.11%
管理學院	1	3	12	2	16.67%
資訊電機學院	10	1	3	0	0.00%
地球科學學院	0	0	5	4	80.00%
客家學院	0	0	1	0	0.00%
生醫理工學院	0	0	9	0	0.00%
總教學中心	0	0	6	1	16.67%
臺灣聯合大學系統	0	0	1	1	100.00%
聯合研究中心	0	0	0	0	0.00%
太空及遙測研究中心	3	188	4	3	75.00%
光電科學研究中心	0	4	1	0	0.00%
環境研究中心	0	0	0	0	0.00%
通訊系統研究中心	0	0	0	0	0.00%
臺灣經濟發展研究中心	0	0	0	0	0.00%
人文研究中心	0	0	0	0	0.00%
數據分析方法研究中心	2	0	0	0	0.00%
前瞻科技研究中心	0	0	4	4	100.00%

# 國立中央大學減紙績效統計表

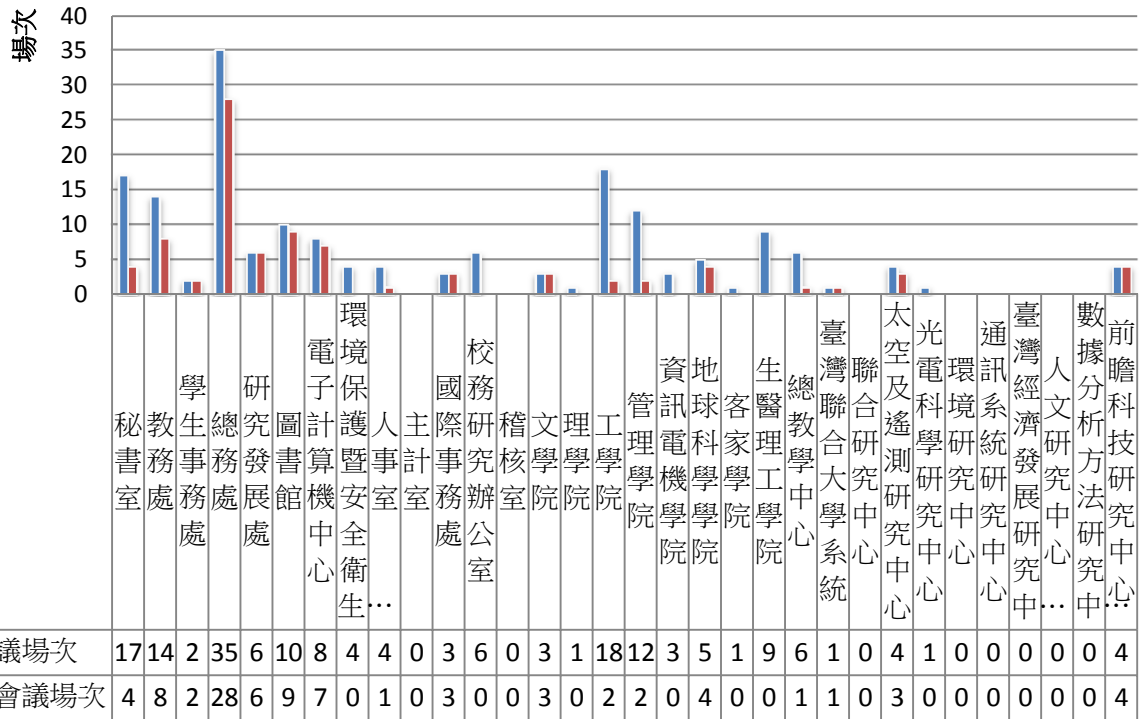
統計期間：106年8月



# 國立中央大學減紙績效統計表

統計期間：106年8月

## 辦理所有會議場次&辦理電子化會議場次(次)



## 實施電子化會議比率(%)

