

# 國立中央大學減紙績效統計表

統計期間：104年10月

頁次：1/3

製表時間：2015/11/5 02:00 PM

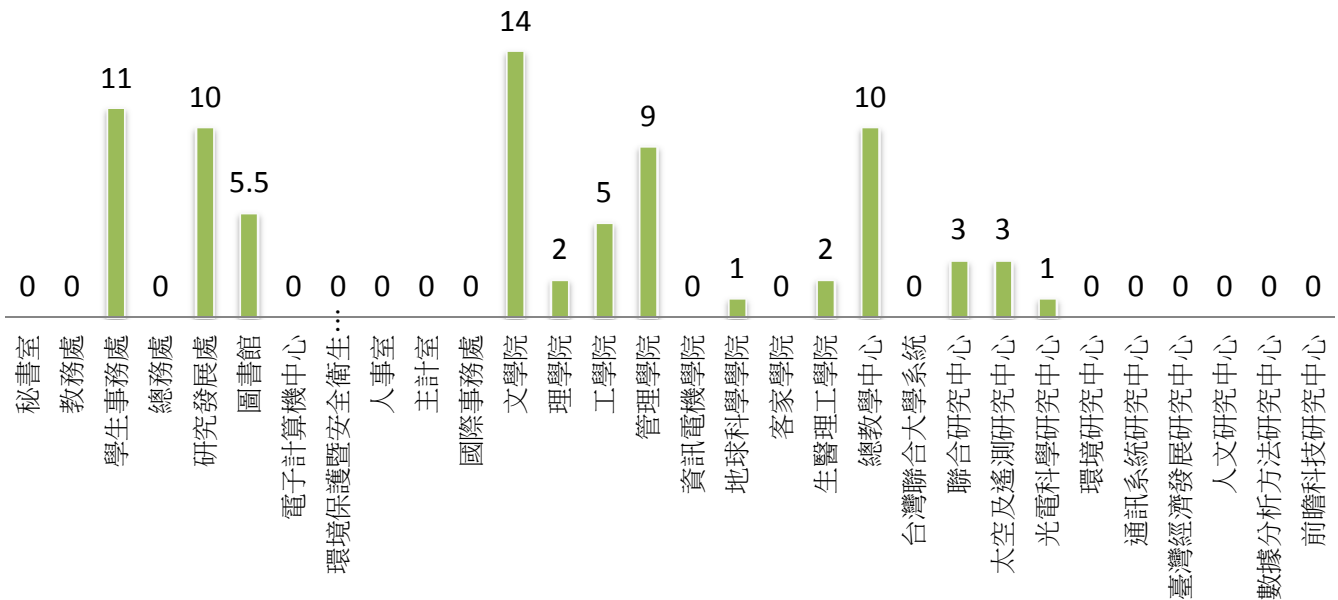
項目	採購紙張數量	網路申辦處理件數	辦理所有會議場次	辦理電子化會議場次	電子化會議比率(%)
全校本月總計	76.5	1573	227	89	39.21%
秘書室	0	135	14	6	42.86%
教務處	0	30	3	1	33.33%
學生事務處	11	29	9	4	44.44%
總務處	0	0	13	7	53.85%
研究發展處	10	3	12	12	100.00%
圖書館	5.5	875	6	5	83.33%
電子計算機中心	0	163	5	4	80.00%
環境保護暨安全衛生中心	0	0	2	1	50.00%
人事室	0	0	5	2	40.00%
主計室	0	0	0	0	0.00%
國際事務處	0	0	2	0	0.00%
文學院	14	0	21	1	4.76%
理學院	2	0	17	0	0.00%
工學院	5	3	25	12	48.00%
管理學院	9	6	10	1	10.00%
資訊電機學院	0	0	3	0	0.00%
地球科學學院	1	0	25	14	56.00%
客家學院	0	0	11	0	0.00%
生醫理工學院	2	0	12	1	8.33%
總教學中心	10	0	11	6	54.55%
台灣聯合大學系統	0	0	2	0	0.00%
聯合研究中心	3	176	9	7	77.78%
太空及遙測研究中心	3	150	7	5	71.43%
光電科學研究中心	1	3	0	0	0.00%
環境研究中心	0	0	1	0	0.00%
通訊系統研究中心	0	0	0	0	0.00%
臺灣經濟發展研究中心	0	0	0	0	0.00%
人文研究中心	0	0	2	0	0.00%
數據分析方法研究中心	0	0	0	0	0.00%
前瞻科技研究中心	0	0	0	0	0.00%

# 國立中央大學減紙績效統計表

統計期間：104年10月

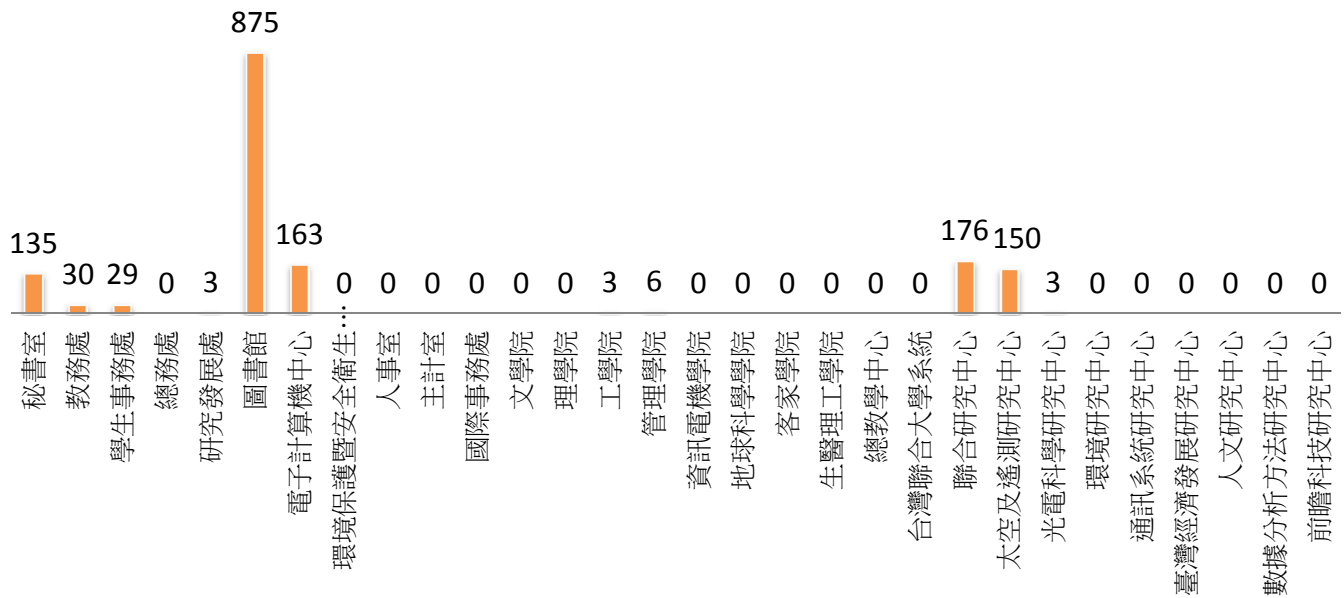
## 採購紙張數量(箱)

■ 採購紙張箱數



## 網路申辦處理件數(件)

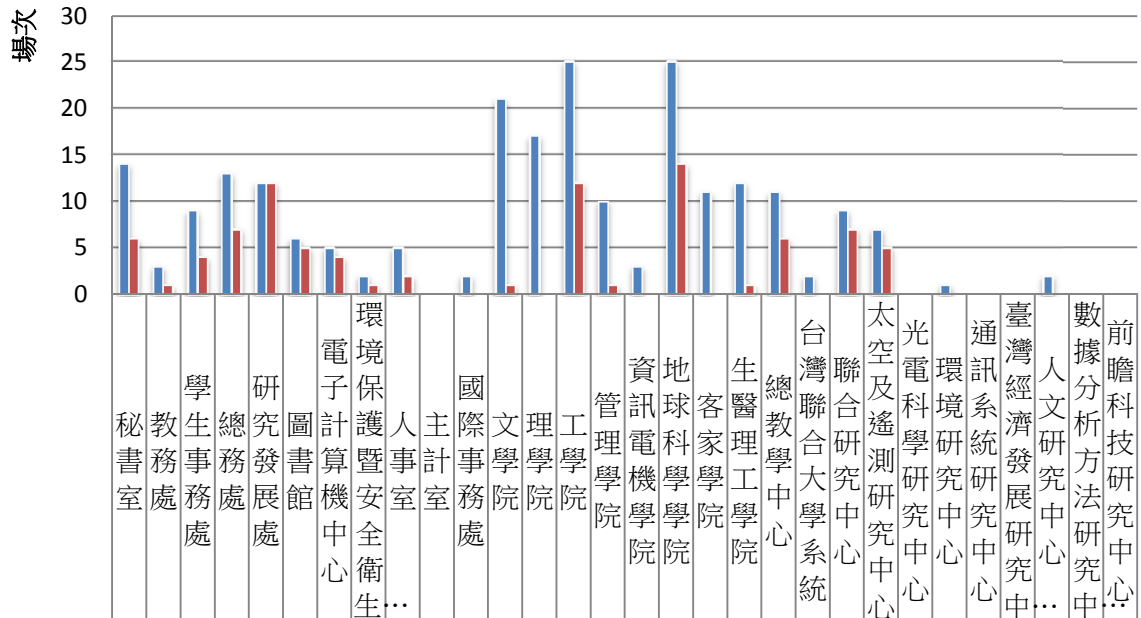
■ 網路申辦處理件數



# 國立中央大學減紙績效統計表

統計期間：104年10月

## 辦理所有會議場次&辦理電子化會議場次(次)



■ 辦理所有會議場次	14	3	9	13	12	6	5	2	5	0	2	21	17	25	10	3	25	11	12	11	2	9	7	0	1	0	0	2	0	0
■ 辦理電子化會議場次	6	1	4	7	12	5	4	1	2	0	0	1	0	12	1	0	14	0	1	6	0	7	5	0	0	0	0	0	0	0

## 實施電子化會議比率(%)

● 電子化會議比率

