

國立中央大學減紙績效統計表

統計期間：104年9月

頁次：1/3

製表時間：2015/10/7 11:22 AM

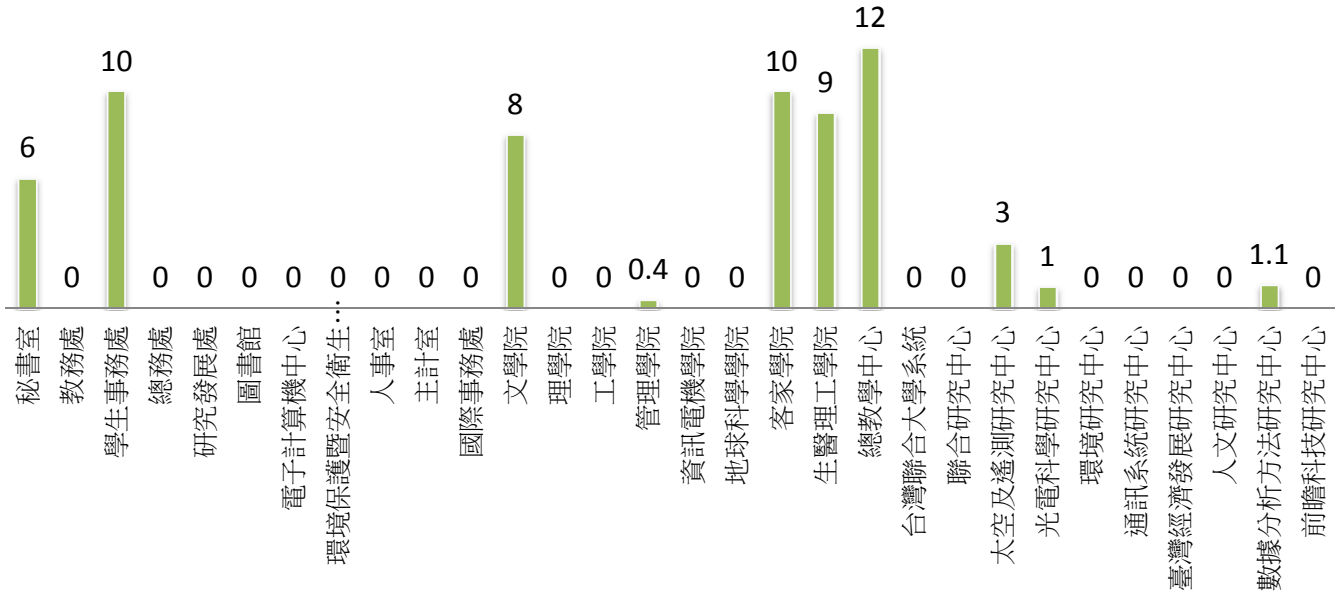
項目	採購紙張數量	網路申辦處理件數	辦理所有會議場次	辦理電子化會議場次	電子化會議比率(%)
全校本月總計	60.5	2624	189	73	38.62%
秘書室	6	172	5	1	20.00%
教務處	0	233	2	0	0.00%
學生事務處	10	31	5	2	40.00%
總務處	0	0	12	10	83.33%
研究發展處	0	14	12	12	100.00%
圖書館	0	1565	8	5	62.50%
電子計算機中心	0	236	3	3	100.00%
環境保護暨安全衛生中心	0	0	1	0	0.00%
人事室	0	0	3	2	66.67%
主計室	0	0	0	0	0.00%
國際事務處	0	0	5	0	0.00%
文學院	8	0	14	3	21.43%
理學院	0	0	20	2	10.00%
工學院	0	3	28	14	50.00%
管理學院	0.4	6	6	0	0.00%
資訊電機學院	0	0	2	1	50.00%
地球科學學院	0	0	19	6	31.58%
客家學院	10	0	2	1	50.00%
生醫理工學院	9	0	12	2	16.67%
總教學中心	12	0	17	1	5.88%
台灣聯合大學系統	0	0	0	0	0.00%
聯合研究中心	0	208	7	4	57.14%
太空及遙測研究中心	3	150	5	3	60.00%
光電科學研究中心	1	6	0	0	0.00%
環境研究中心	0	0	0	0	0.00%
通訊系統研究中心	0	0	0	0	0.00%
臺灣經濟發展研究中心	0	0	0	0	0.00%
人文研究中心	0	0	0	0	0.00%
數據分析方法研究中心	1.1	0	0	0	0.00%
前瞻科技研究中心	0	0	1	1	0.00%

國立中央大學減紙績效統計表

統計期間：104年9月

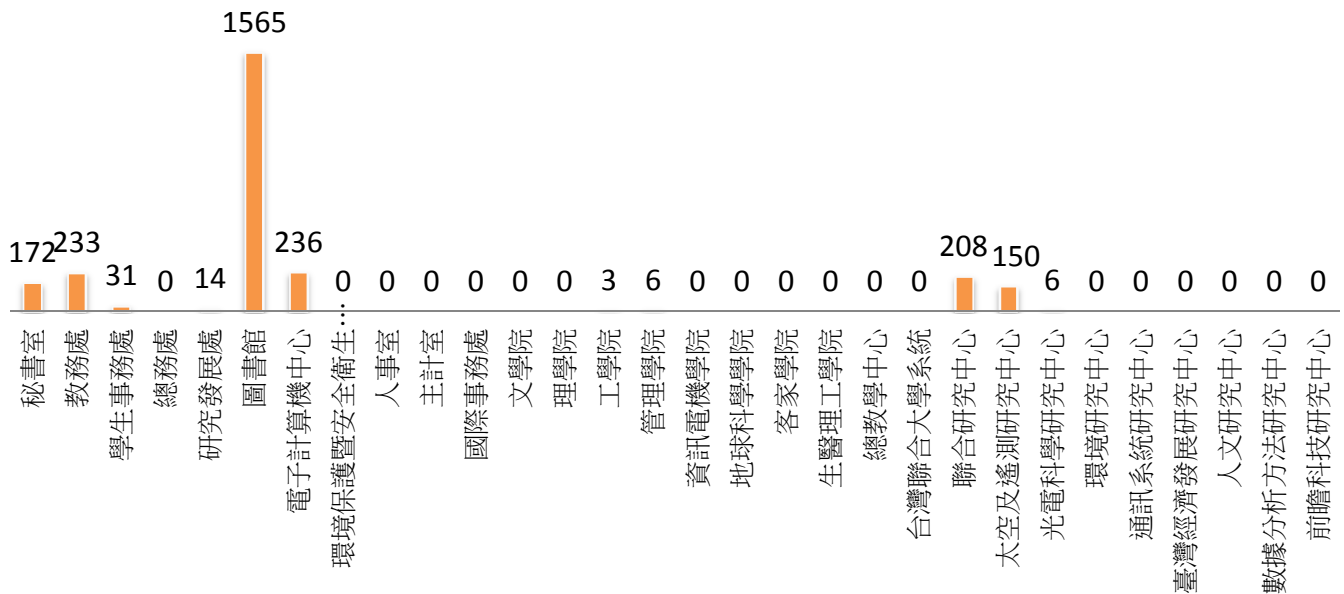
採購紙張數量(箱)

■ 採購紙張箱數



網路申辦處理件數(件)

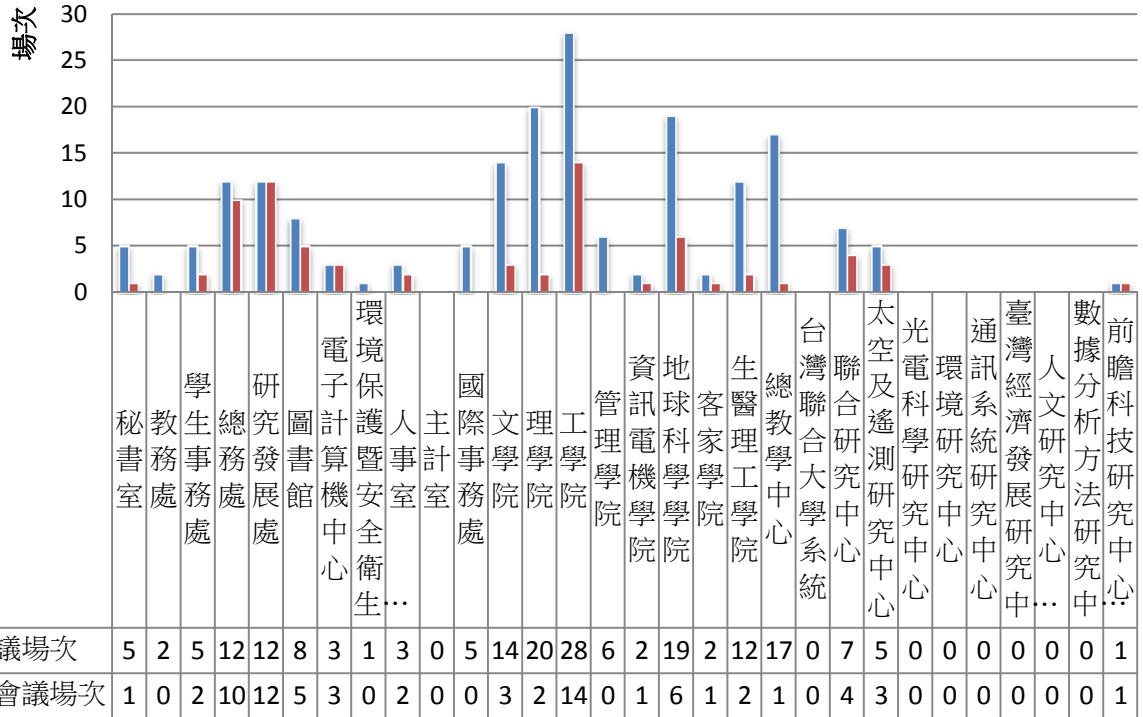
■ 網路申辦處理件數



國立中央大學減紙績效統計表

統計期間：104年9月

辦理所有會議場次&辦理電子化會議場次(次)



實施電子化會議比率(%)

