

國立中央大學減紙績效統計表

統計期間：105年2月

頁次：1/3

製表時間：2016/3/7 10:56 AM

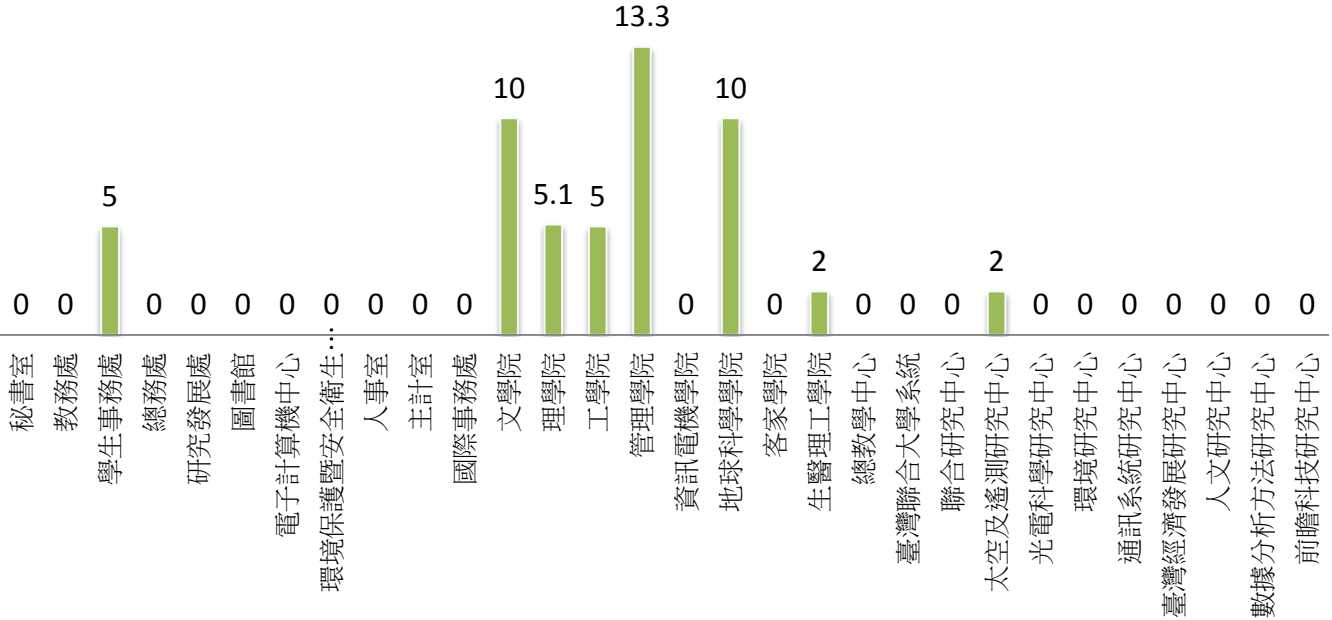
項目	採購紙張數量	網路申辦處理件數	辦理所有會議場次	辦理電子化會議場次	電子化會議比率(%)
全校本月總計	52.4	915	157	77	49.04%
秘書室	0	99	9	3	33.33%
教務處	0	75	7	0	0.00%
學生事務處	5	15	3	3	100.00%
總務處	0	0	14	10	71.43%
研究發展處	0	0	10	10	100.00%
圖書館	0	333	4	3	75.00%
電子計算機中心	0	135	8	7	87.50%
環境保護暨安全衛生中心	0	0	0	0	0.00%
人事室	0	0	1	0	0.00%
主計室	0	0	0	0	0.00%
國際事務處	0	0	4	4	100.00%
文學院	10	0	15	4	26.67%
理學院	5.1	0	14	1	7.14%
工學院	5	0	22	12	54.55%
管理學院	13.3	0	5	0	0.00%
資訊電機學院	0	0	4	1	25.00%
地球科學學院	10	0	7	3	42.86%
客家學院	0	0	3	3	100.00%
生醫理工學院	2	0	9	3	33.33%
總教學中心	0	0	7	1	14.29%
臺灣聯合大學系統	0	0	0	0	0.00%
聯合研究中心	0	55	5	5	100.00%
太空及遙測研究中心	2	200	4	3	75.00%
光電科學研究中心	0	3	0	0	0.00%
環境研究中心	0	0	0	0	0.00%
通訊系統研究中心	0	0	1	1	100.00%
臺灣經濟發展研究中心	0	0	0	0	0.00%
人文研究中心	0	0	0	0	0.00%
數據分析方法研究中心	0	0	0	0	0.00%
前瞻科技研究中心	0	0	1	0	0.00%

國立中央大學減紙績效統計表

統計期間：105年2月

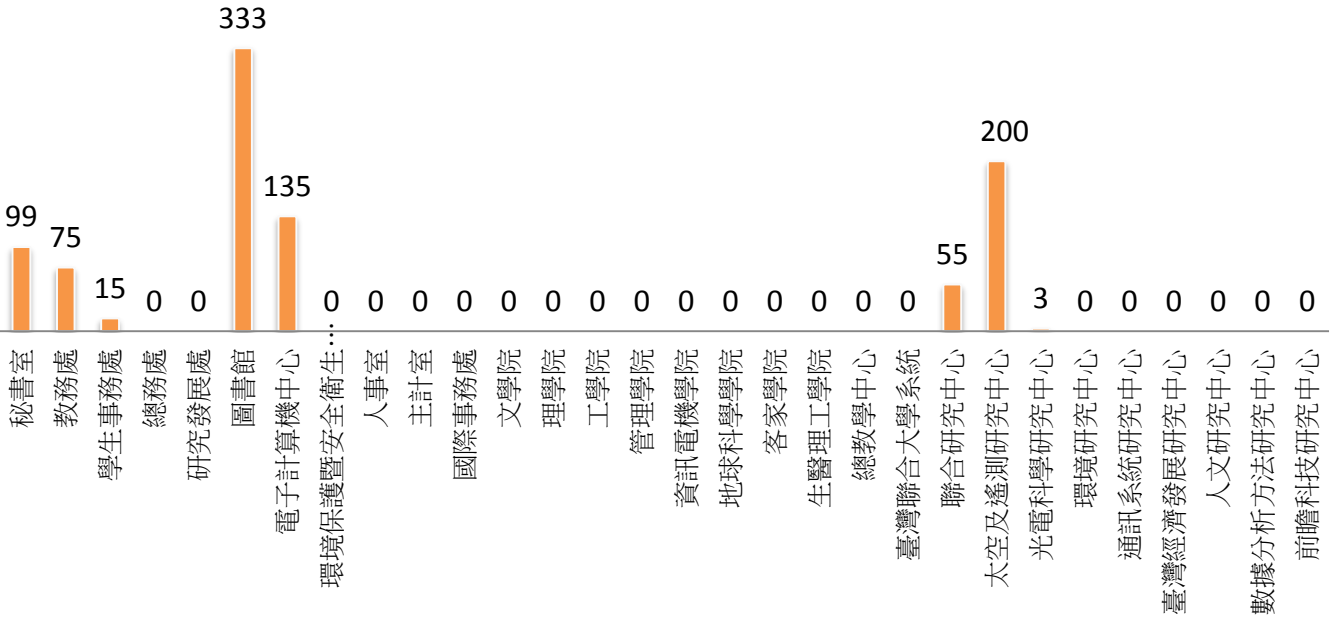
採購紙張數量(箱)

■ 採購紙張箱數



網路申辦處理件數(件)

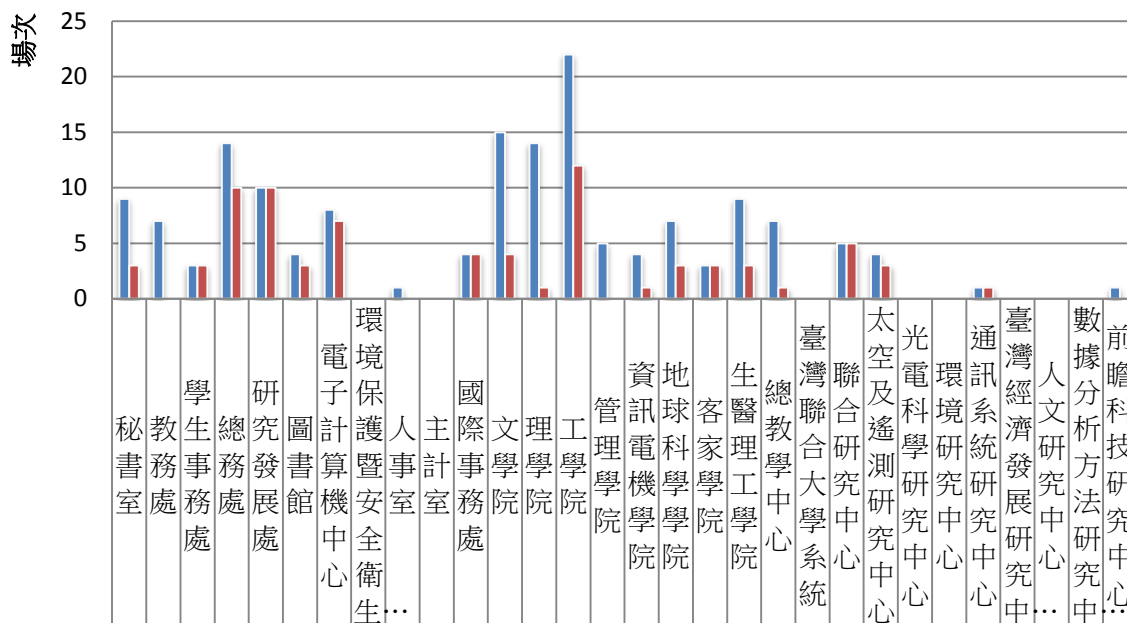
■ 網路申辦處理件數



國立中央大學減紙績效統計表

統計期間：105年2月

辦理所有會議場次&辦理電子化會議場次(次)



■ 辦理所有會議場次	9	7	3	14	10	4	8	0	1	0	4	15	14	22	5	4	7	3	9	7	0	5	4	0	0	1	0	0	0	1
■ 辦理電子化會議場次	3	0	3	10	10	3	7	0	0	0	4	4	1	12	0	1	3	3	3	1	0	5	3	0	0	1	0	0	0	0

實施電子化會議比率(%)

● 電子化會議比率

