

國立中央大學減紙績效統計表

統計期間：103年10月

頁次：1/3

製表時間：2014/11/7 10:57 AM

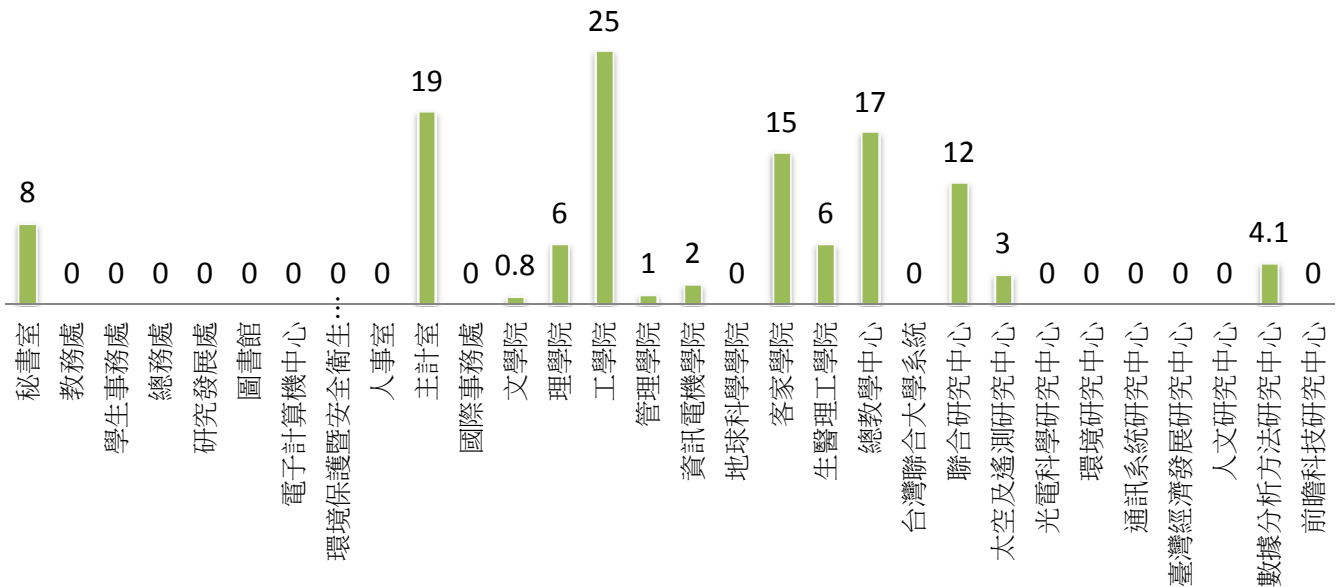
項目	採購紙張數量	網路申辦處理件數	辦理所有會議場次	辦理電子化會議場次	電子化會議比率(%)
全校本月總計	118.9	2247	220	73	33.18%
秘書室	8	123	17	4	23.53%
教務處	0	5	2	0	0.00%
學生事務處	0	30	7	4	57.14%
總務處	0	0	18	13	72.22%
研究發展處	0	22	14	11	78.57%
圖書館	0	1278	4	0	0.00%
電子計算機中心	0	182	3	1	33.33%
環境保護暨安全衛生中心	0	0	4	2	50.00%
人事室	0	0	2	0	0.00%
主計室	19	0	0	0	0.00%
國際事務處	0	0	0	0	0.00%
文學院	0.8	0	26	8	30.77%
理學院	6	0	11	0	0.00%
工學院	25	1	23	2	8.70%
管理學院	1	0	14	1	7.14%
資訊電機學院	2	0	9	2	22.22%
地球科學學院	0	0	11	5	45.45%
客家學院	15	0	11	4	36.36%
生醫理工學院	6	0	12	3	25.00%
總教學中心	17	0	22	9	40.91%
台灣聯合大學系統	0	0	1	0	0.00%
聯合研究中心	12	211	3	1	33.33%
太空及遙測研究中心	3	390	4	3	75.00%
光電科學研究中心	0	5	0	0	0.00%
環境研究中心	0	0	0	0	0.00%
通訊系統研究中心	0	0	0	0	0.00%
臺灣經濟發展研究中心	0	0	0	0	0.00%
人文研究中心	0	0	2	0	0.00%
數據分析方法研究中心	4.1	0	0	0	0.00%
前瞻科技研究中心	0	0	0	0	0.00%

國立中央大學減紙績效統計表

統計期間：103年10月

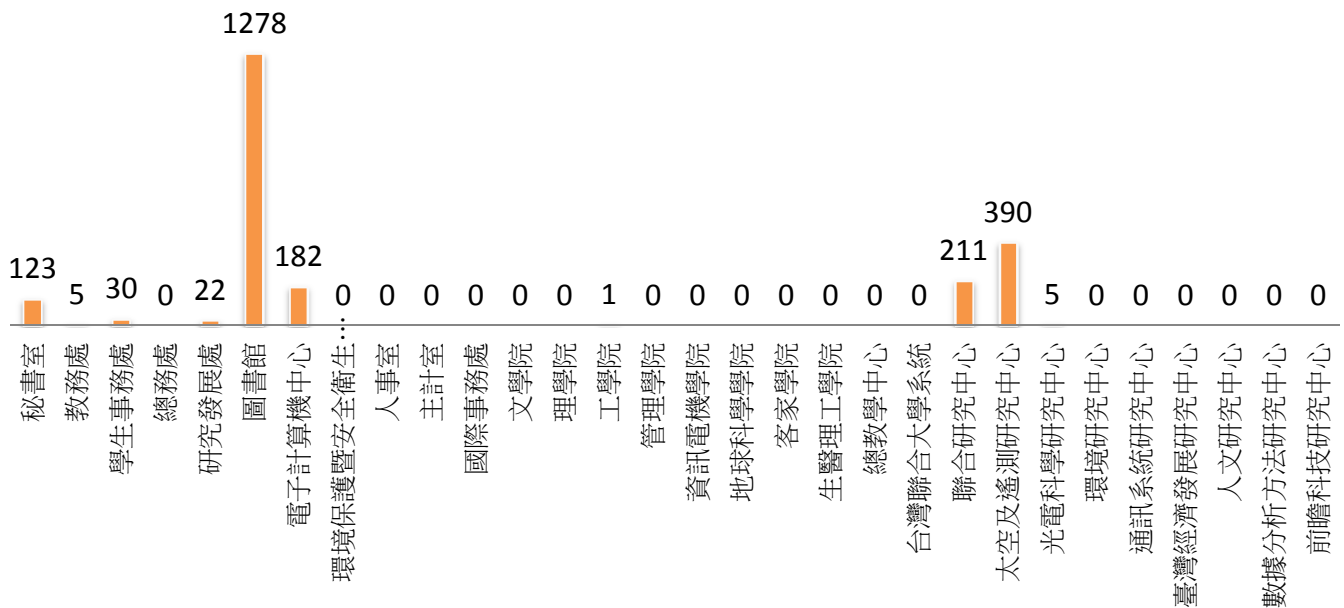
採購紙張數量(箱)

■ 採購紙張箱數



網路申辦處理件數(件)

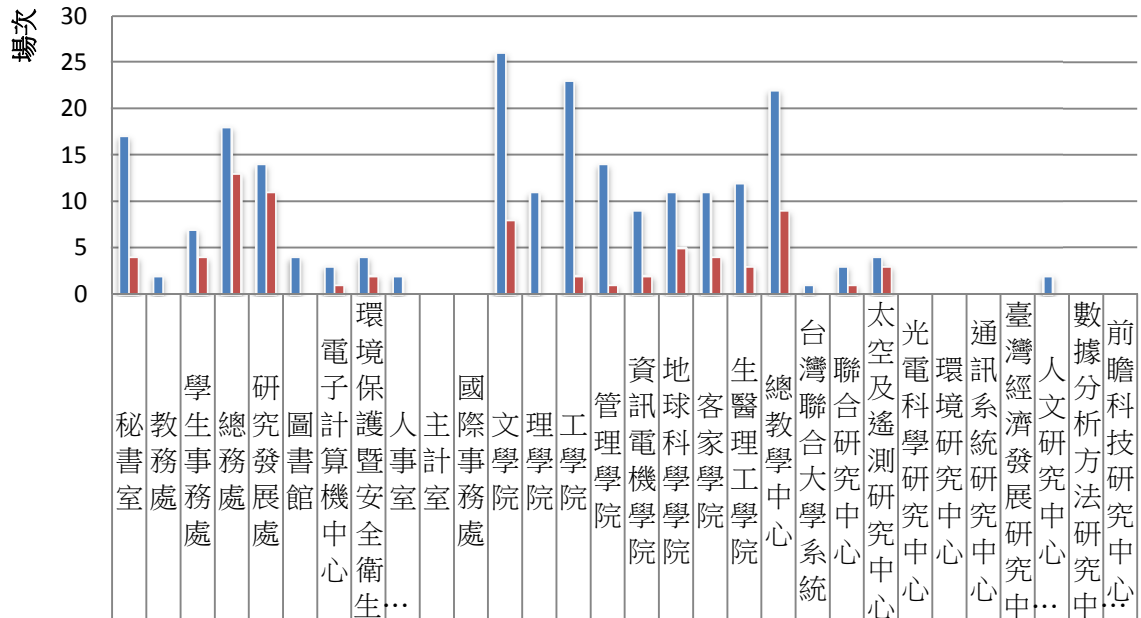
■ 網路申辦處理件數



國立中央大學減紙績效統計表

統計期間：103年10月

辦理所有會議場次&辦理電子化會議場次(次)



■ 辦理所有會議場次	17	2	7	18	14	4	3	4	2	0	0	26	11	23	14	9	11	11	12	22	1	3	4	0	0	0	0	0	0	0	0	0	0	0
■ 辦理電子化會議場次	4	0	4	13	11	0	1	2	0	0	0	8	0	2	1	2	5	4	3	9	0	1	3	0	0	0	0	0	0	0	0	0	0	0

實施電子化會議比率(%)

