

國立中央大學減紙績效統計表

統計期間：106年7月

頁次：1/3

製表時間：2017/8/8 10:56 AM

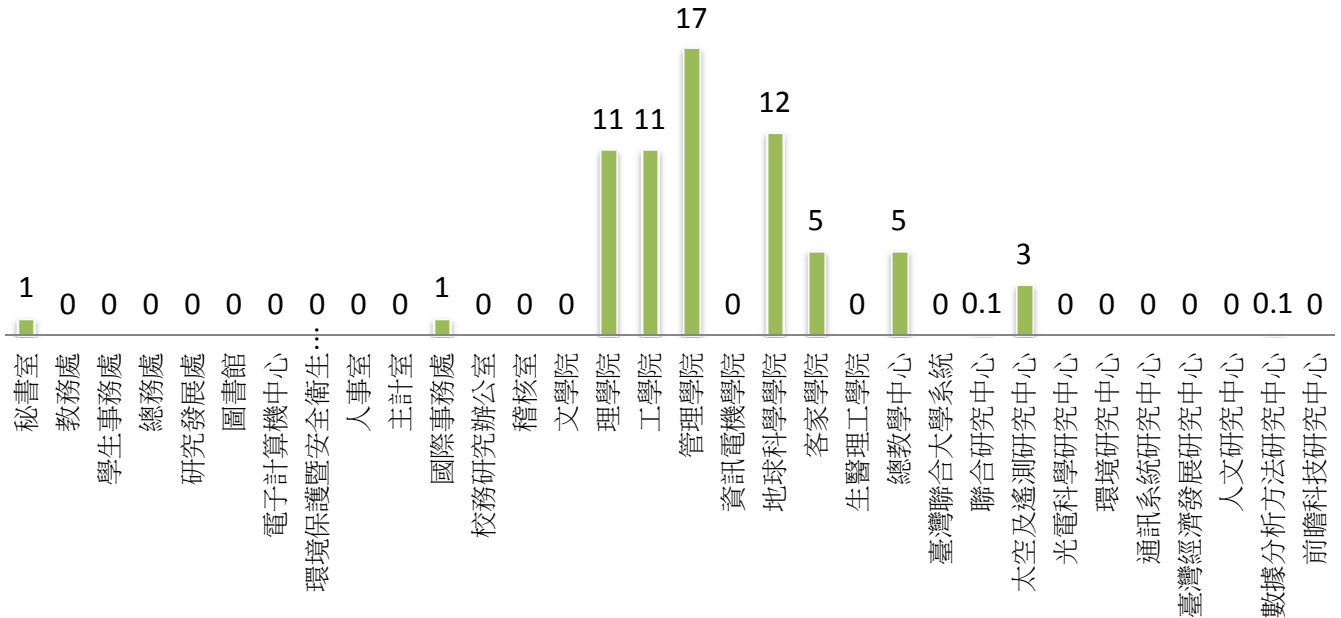
項目	採購紙張數量	網路申辦處理件數	辦理所有會議場次	辦理電子化會議場次	電子化會議比率(%)
全校本月總計	66.2	1497	142	84	59.15%
秘書室	1	623	13	7	53.85%
教務處	0	24	9	4	44.44%
學生事務處	0	2	4	1	25.00%
總務處	0	0	24	15	62.50%
研究發展處	0	0	6	6	100.00%
圖書館	0	181	6	5	83.33%
電子計算機中心	0	71	7	5	71.43%
環境保護暨安全衛生中心	0	0	2	2	100.00%
人事室	0	0	3	0	0.00%
主計室	0	0	0	0	0.00%
國際事務處	1	0	6	6	100.00%
校務研究辦公室	0	0	3	0	0.00%
稽核室	0	0	0	0	0.00%
文學院	0	0	2	0	0.00%
理學院	11	0	2	2	100.00%
工學院	11	0	14	8	57.14%
管理學院	17	2	11	7	63.64%
資訊電機學院	0	0	3	1	33.33%
地球科學學院	12	3	6	5	83.33%
客家學院	5	0	0	0	0.00%
生醫理工學院	0	0	1	0	0.00%
總教學中心	5	2	5	0	0.00%
臺灣聯合大學系統	0	0	1	1	100.00%
聯合研究中心	0.1	385	0	0	0.00%
太空及遙測研究中心	3	200	4	3	75.00%
光電科學研究中心	0	4	3	0	0.00%
環境研究中心	0	0	1	1	100.00%
通訊系統研究中心	0	0	0	0	0.00%
臺灣經濟發展研究中心	0	0	0	0	0.00%
人文研究中心	0	0	0	0	0.00%
數據分析方法研究中心	0.1	0	0	0	0.00%
前瞻科技研究中心	0	0	6	5	83.33%

國立中央大學減紙績效統計表

統計期間：106年7月

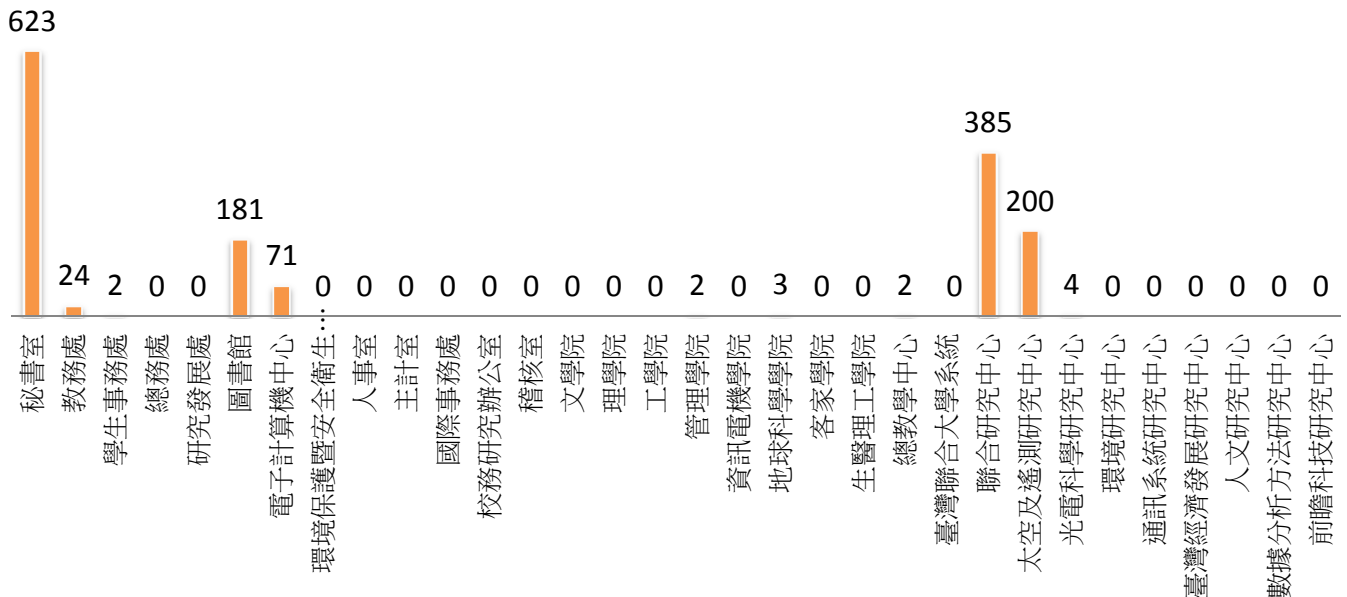
採購紙張數量(箱)

■ 採購紙張箱數



網路申辦處理件數(件)

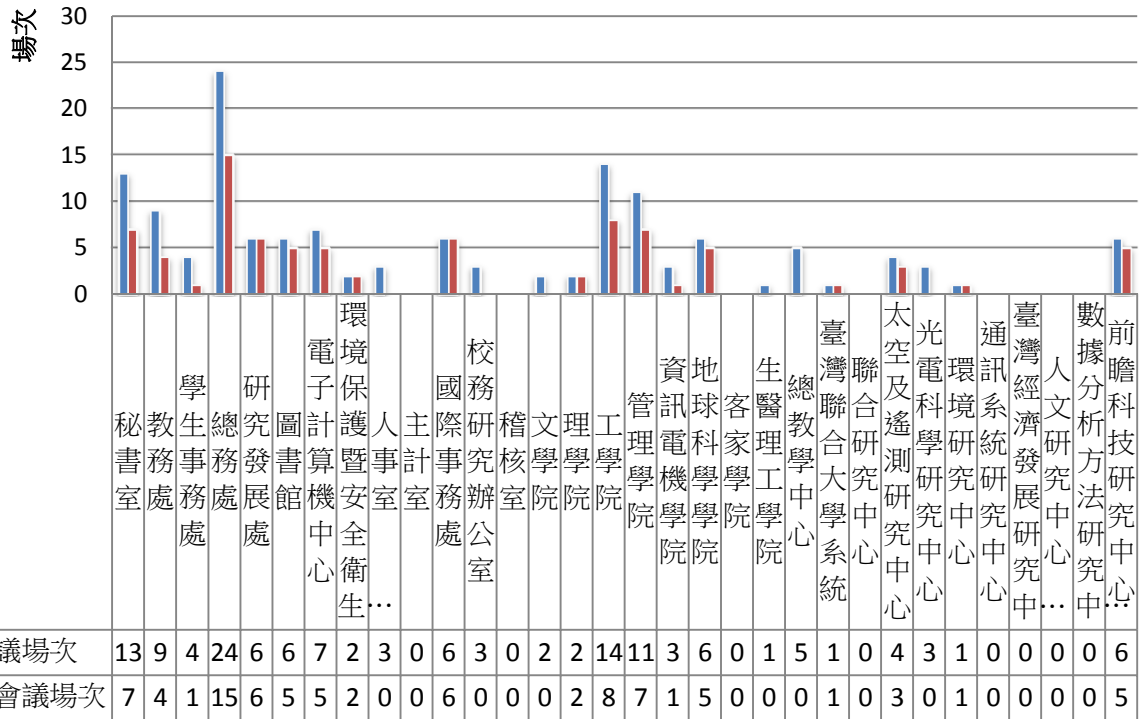
■ 網路申辦處理件數



國立中央大學減紙績效統計表

統計期間：106年7月

辦理所有會議場次&辦理電子化會議場次(次)



實施電子化會議比率(%)

