

# 國立中央大學減紙績效統計表

統計期間：106年5月

頁次：1/3

製表時間：2017/6/6 03:07 PM

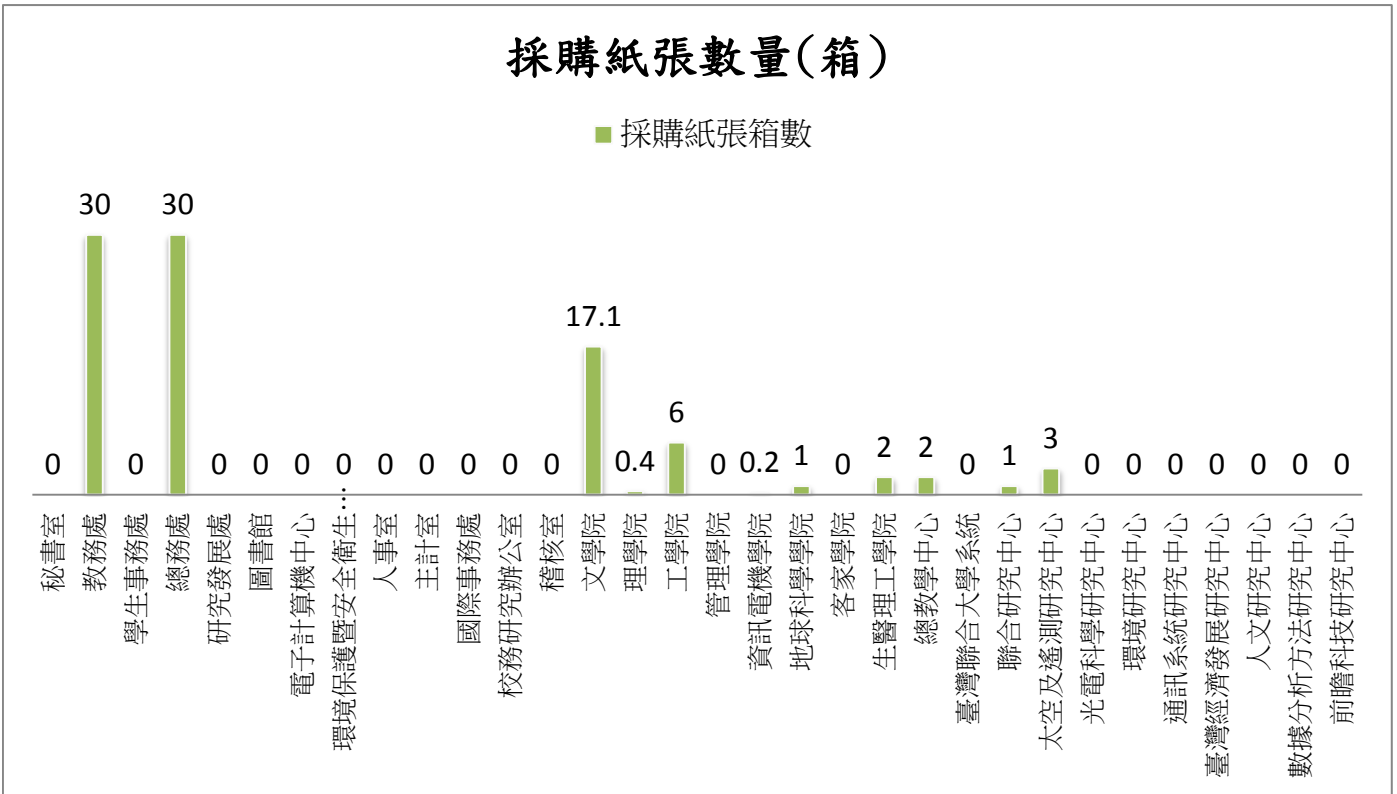
項目	採購紙張數量	網路申辦處理件數	辦理所有會議場次	辦理電子化會議場次	電子化會議比率(%)
全校本月總計	92.7	1535	220	114	51.82%
秘書室	0	725	24	14	58.33%
教務處	30	23	8	1	12.50%
學生事務處	0	10	3	1	33.33%
總務處	30	0	16	14	87.50%
研究發展處	0	0	11	11	100.00%
圖書館	0	177	6	5	83.33%
電子計算機中心	0	41	11	10	90.91%
環境保護暨安全衛生中心	0	0	0	0	0.00%
人事室	0	0	5	0	0.00%
主計室	0	0	0	0	0.00%
國際事務處	0	0	4	4	100.00%
校務研究辦公室	0	0	3	1	33.33%
稽核室	0	0	0	0	0.00%
文學院	17.1	2	29	10	34.48%
理學院	0.4	0	14	7	50.00%
工學院	6	0	11	0	0.00%
管理學院	0	0	10	4	40.00%
資訊電機學院	0.2	0	5	0	0.00%
地球科學學院	1	1	18	13	72.22%
客家學院	0	0	1	0	0.00%
生醫理工學院	2	0	12	5	41.67%
總教學中心	2	0	11	4	36.36%
臺灣聯合大學系統	0	0	2	0	0.00%
聯合研究中心	1	337	8	6	75.00%
太空及遙測研究中心	3	212	3	2	66.67%
光電科學研究中心	0	7	3	0	0.00%
環境研究中心	0	0	1	1	100.00%
通訊系統研究中心	0	0	0	0	0.00%
臺灣經濟發展研究中心	0	0	0	0	0.00%
人文研究中心	0	0	1	1	100.00%
數據分析方法研究中心	0	0	0	0	0.00%
前瞻科技研究中心	0	0	0	0	0.00%

# 國立中央大學減紙績效統計表

統計期間：106年5月

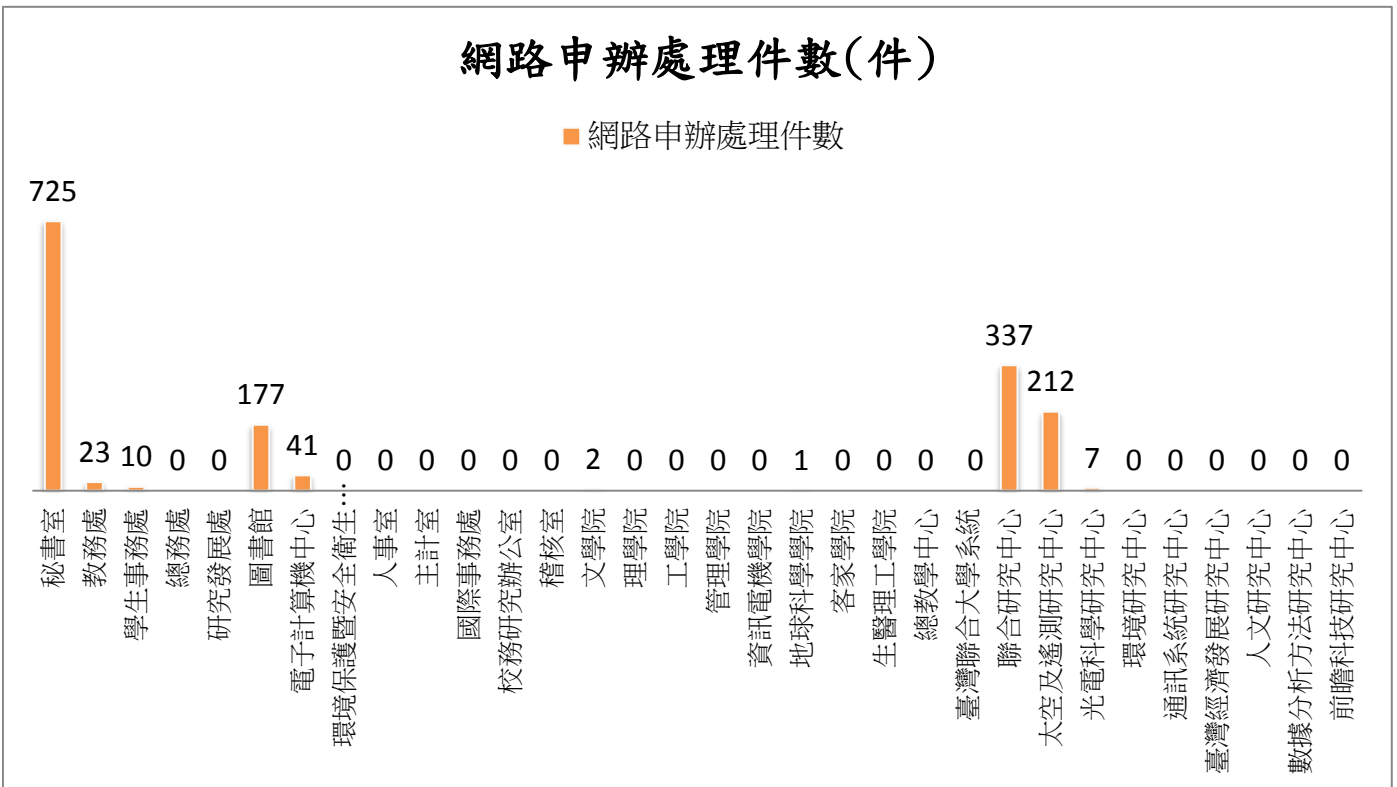
## 採購紙張數量(箱)

■ 採購紙張箱數



## 網路申辦處理件數(件)

■ 網路申辦處理件數

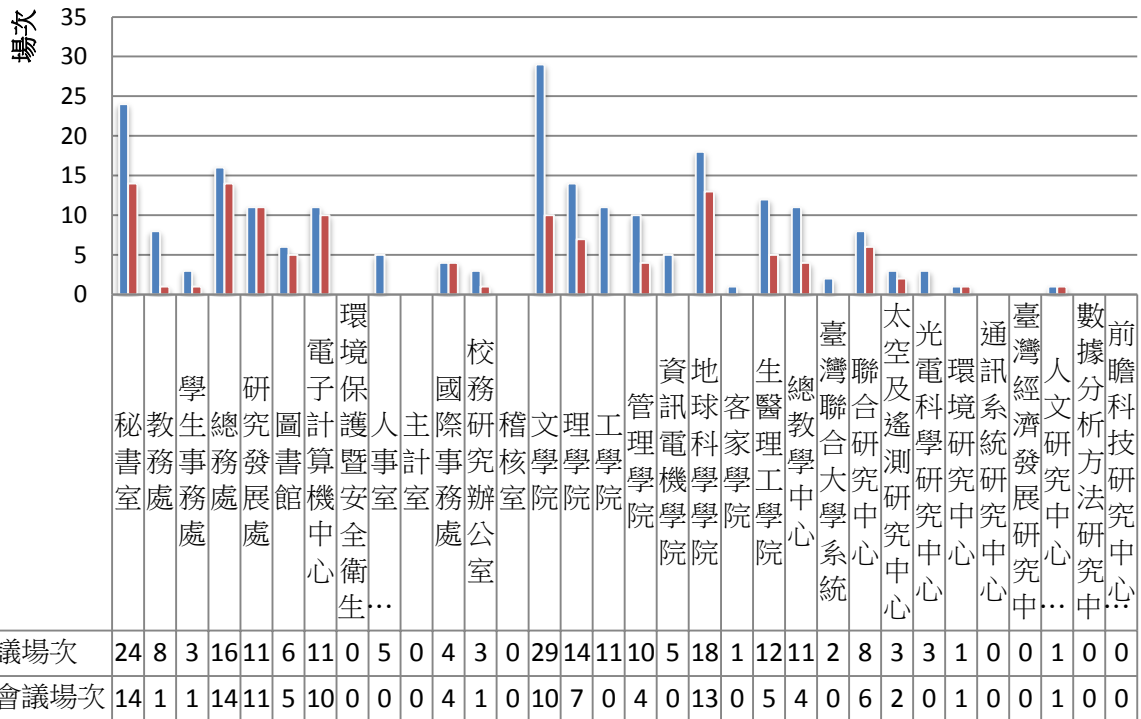


# 國立中央大學減紙績效統計表

統計期間：106年5月

頁次：3/3  
製表時間：2017/6/6 03:07 PM

## 辦理所有會議場次&辦理電子化會議場次(次)



## 實施電子化會議比率(%)

