

# 國立中央大學減紙績效統計表

統計期間：103年4月

頁次：1/3

製表時間：2014/5/7 04:08 PM

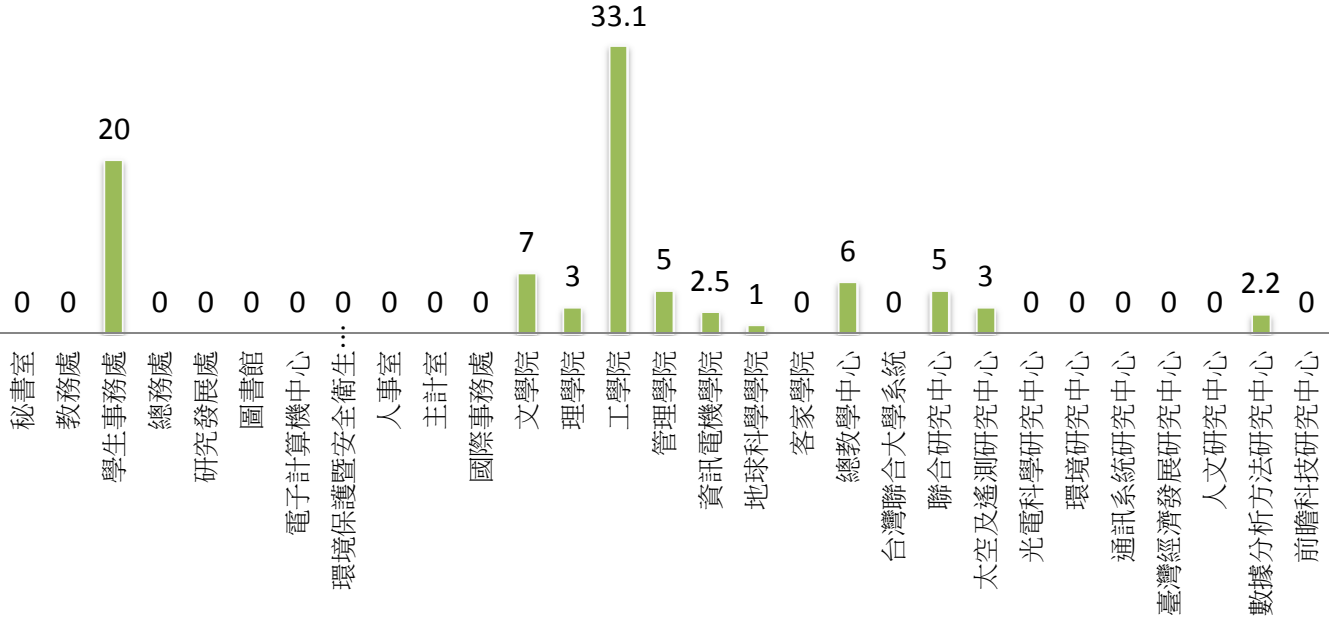
項目	採購紙張數量	網路申辦處理件數	辦理所有會議場次	辦理電子化會議場次	電子化會議比率(%)
全校本月總計	87.8	1666	234	83	35.47%
秘書室	0	107	25	14	56.00%
教務處	0	0	2	0	0.00%
學生事務處	20	89	7	2	28.57%
總務處	0	0	9	4	44.44%
研究發展處	0	27	10	8	80.00%
圖書館	0	881	4	0	0.00%
電子計算機中心	0	133	2	2	100.00%
環境保護暨安全衛生中心	0	0	4	2	50.00%
人事室	0	0	5	0	0.00%
主計室	0	0	0	0	0.00%
國際事務處	0	0	2	0	0.00%
文學院	7	0	15	6	40.00%
理學院	3	0	24	0	0.00%
工學院	33.1	0	21	2	9.52%
管理學院	5	0	9	0	0.00%
資訊電機學院	2.5	0	8	1	12.50%
地球科學學院	1	0	27	8	29.63%
客家學院	0	0	14	9	64.29%
總教學中心	6	0	20	10	50.00%
台灣聯合大學系統	0	0	2	0	0.00%
聯合研究中心	5	86	12	7	58.33%
太空及遙測研究中心	3	340	7	6	85.71%
光電科學研究中心	0	3	2	2	0.00%
環境研究中心	0	0	0	0	0.00%
通訊系統研究中心	0	0	1	0	0.00%
臺灣經濟發展研究中心	0	0	1	0	0.00%
人文研究中心	0	0	1	0	0.00%
數據分析方法研究中心	2.2	0	0	0	0.00%
前瞻科技研究中心	0	0	0	0	0.00%

# 國立中央大學減紙績效統計表

統計期間：103年4月

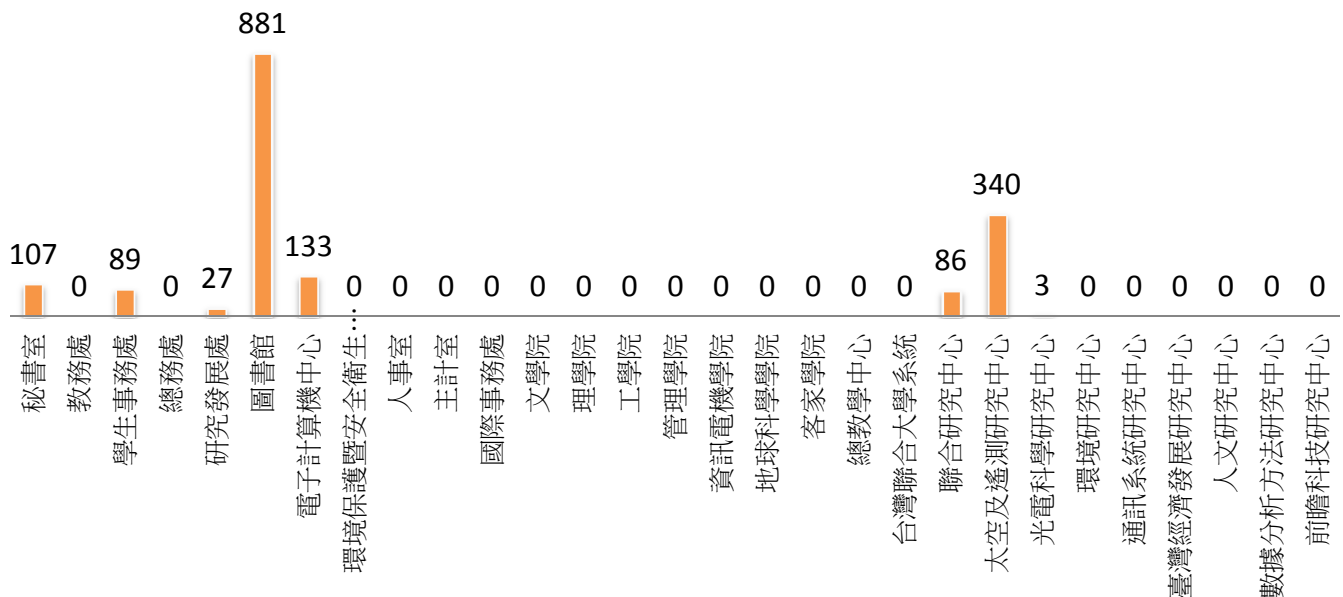
## 採購紙張數量(箱)

■ 採購紙張箱數



## 網路申辦處理件數(件)

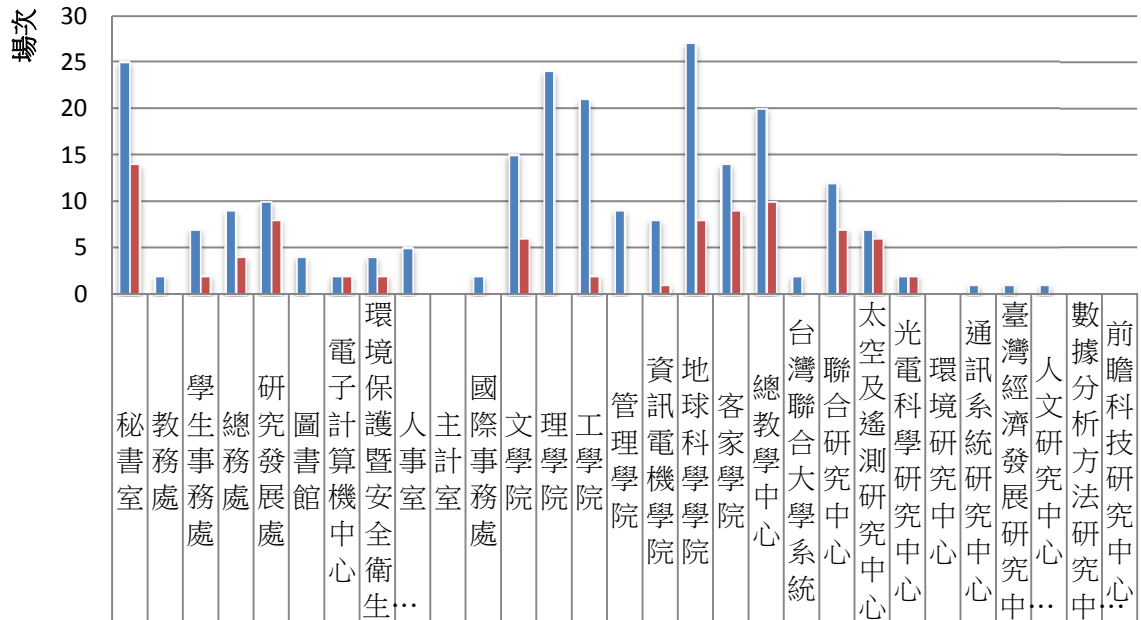
■ 網路申辦處理件數



# 國立中央大學減紙績效統計表

統計期間：103年4月

## 辦理所有會議場次&辦理電子化會議場次(次)



■ 辦理所有會議場次	25	2	7	9	10	4	2	4	5	0	2	15	24	21	9	8	27	14	20	2	12	7	2	0	1	1	1	0	0
■ 辦理電子化會議場次	14	0	2	4	8	0	2	2	0	0	0	6	0	2	0	1	8	9	10	0	7	6	2	0	0	0	0	0	0

## 實施電子化會議比率(%)

● 電子化會議比率

