

國立中央大學減紙績效統計表

統計期間：102年7月

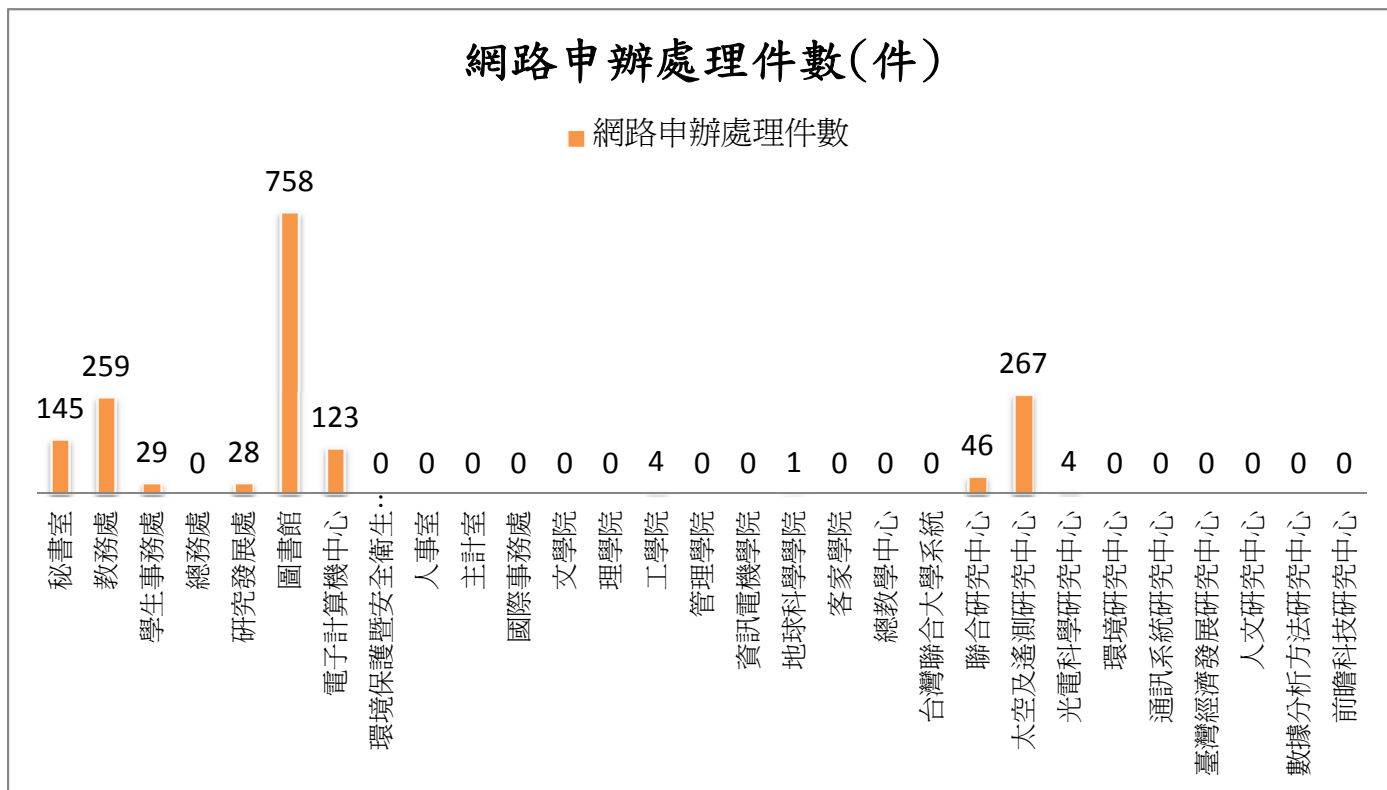
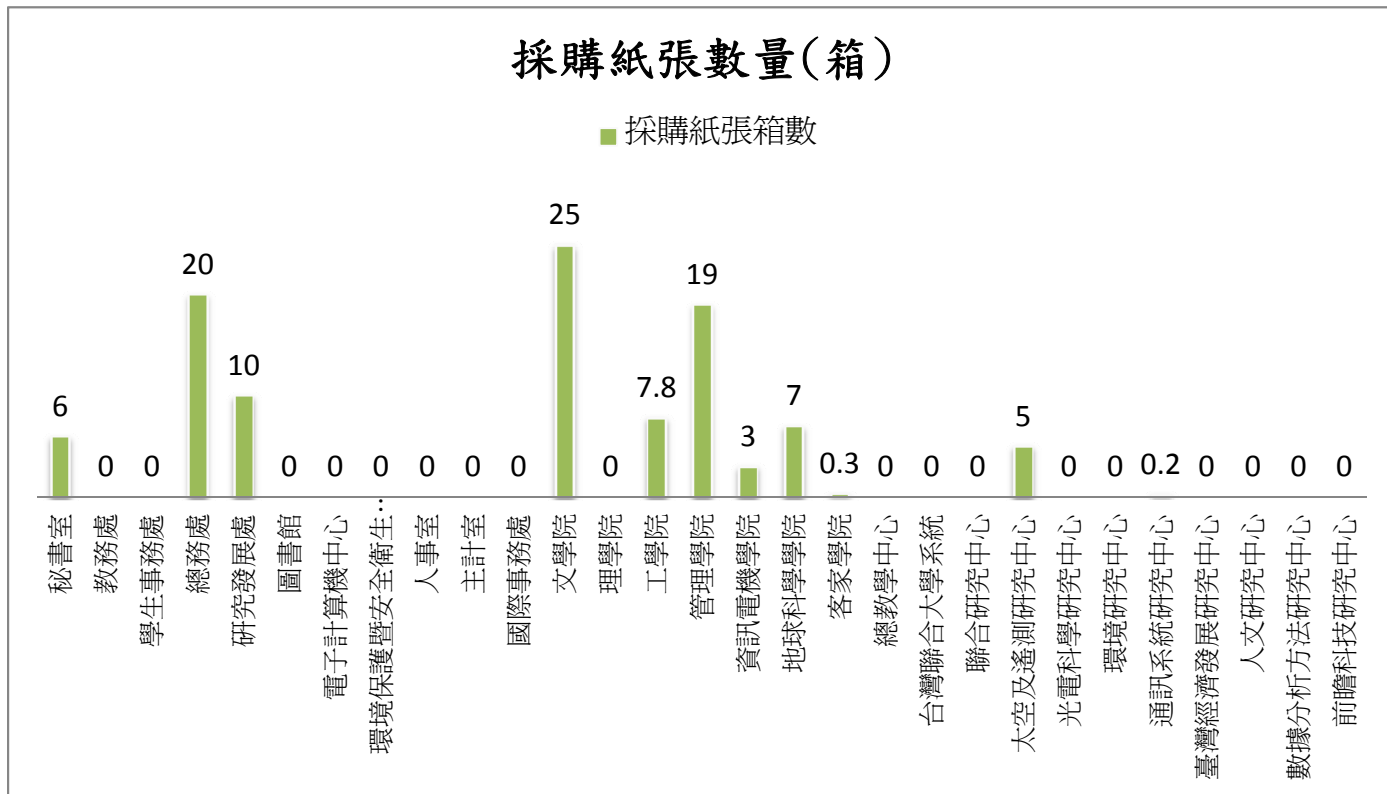
頁次：1/3
製表時間：2013/8/8 09:03 AM

項目	採購紙張數量	網路申辦處理件數	辦理所有會議場次	辦理電子化會議場次	電子化會議比率(%)
全校本月總計	103.3	1664	86	29	33.72%
秘書室	6	145	6	0	0.00%
教務處	0	259	2	0	0.00%
學生事務處	0	29	3	0	0.00%
總務處	20	0	9	2	22.22%
研究發展處	10	28	9	5	55.56%
圖書館	0	758	3	0	0.00%
電子計算機中心	0	123	4	3	75.00%
環境保護暨安全衛生中心	0	0	5	4	80.00%
人事室	0	0	4	2	50.00%
主計室	0	0	0	0	0.00%
國際事務處	0	0	1	0	0.00%
文學院	25	0	2	2	100.00%
理學院	0	0	1	0	0.00%
工學院	7.8	4	13	4	30.77%
管理學院	19	0	5	0	0.00%
資訊電機學院	3	0	2	0	0.00%
地球科學學院	7	1	4	2	50.00%
客家學院	0.3	0	0	0	0.00%
總教學中心	0	0	5	0	0.00%
台灣聯合大學系統	0	0	1	1	100.00%
聯合研究中心	0	46	1	1	100.00%
太空及遙測研究中心	5	267	3	3	100.00%
光電科學研究中心	0	4	1	0	0.00%
環境研究中心	0	0	2	0	0.00%
通訊系統研究中心	0.2	0	0	0	0.00%
臺灣經濟發展研究中心	0	0	0	0	0.00%
人文研究中心	0	0	0	0	0.00%
數據分析方法研究中心	0	0	0	0	0.00%
前瞻科技研究中心	0	0	0	0	0.00%

國立中央大學減紙績效統計表

統計期間：102年7月

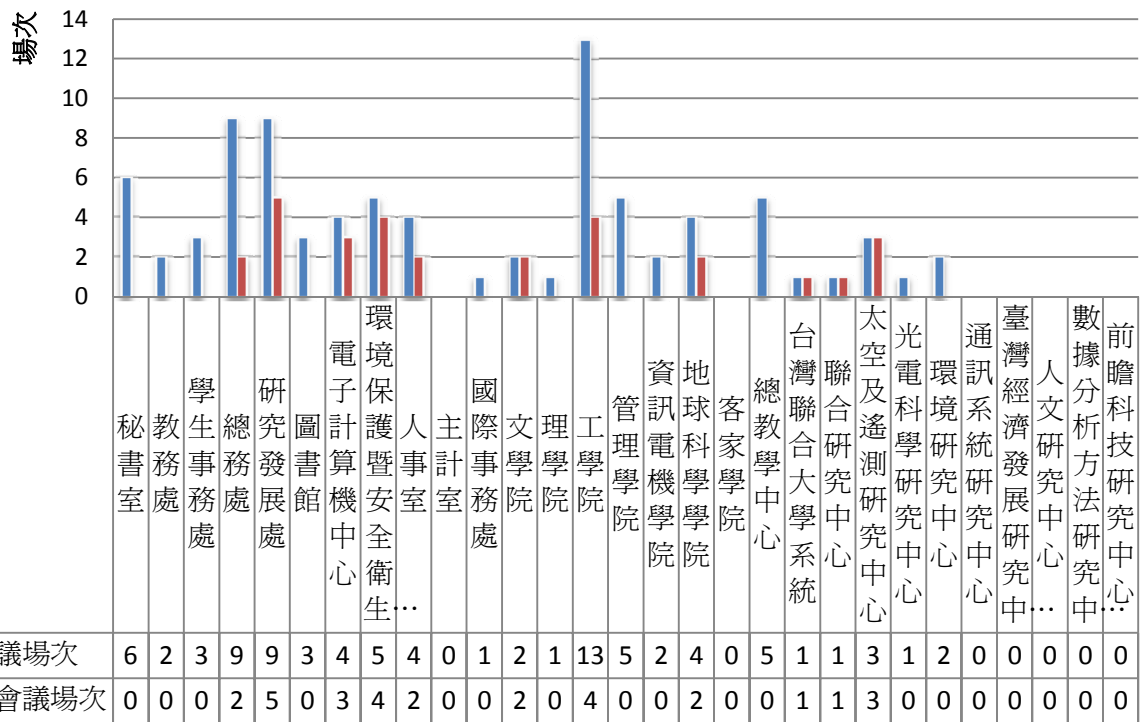
頁次：2/3
製表時間：2013/8/8 09:03 AM



國立中央大學減紙績效統計表

統計期間：102年7月

辦理所有會議場次&辦理電子化會議場次(次)



實施電子化會議比率(%)

