

國立中央大學減紙績效統計表

統計期間：104年4月

頁次：1/3

製表時間：2015/5/7 01:59 PM

項目	採購紙張數量	網路申辦處理件數	辦理所有會議場次	辦理電子化會議場次	電子化會議比率(%)
全校本月總計	116	1968	231	88	38.10%
秘書室	0	85	12	4	33.33%
教務處	0	77	19	10	52.63%
學生事務處	2	24	5	3	60.00%
總務處	20	0	11	6	54.55%
研究發展處	0	46	11	10	90.91%
圖書館	6	900	5	0	0.00%
電子計算機中心	0	156	5	5	100.00%
環境保護暨安全衛生中心	0	0	5	4	80.00%
人事室	0	0	6	3	50.00%
主計室	22	0	0	0	0.00%
國際事務處	0	0	0	0	0.00%
文學院	10	0	25	6	24.00%
理學院	25	0	15	0	0.00%
工學院	5	0	19	2	10.53%
管理學院	5.4	11	15	0	0.00%
資訊電機學院	1.6	0	10	0	0.00%
地球科學學院	4	0	19	13	68.42%
客家學院	0	0	12	4	33.33%
生醫理工學院	6	0	16	7	43.75%
總教學中心	4	10	5	3	60.00%
台灣聯合大學系統	0	0	2	2	100.00%
聯合研究中心	2	400	3	0	0.00%
太空及遙測研究中心	3	256	5	4	80.00%
光電科學研究中心	0	3	1	0	0.00%
環境研究中心	0	0	1	0	0.00%
通訊系統研究中心	0	0	0	0	0.00%
臺灣經濟發展研究中心	0	0	0	0	0.00%
人文研究中心	0	0	0	0	0.00%
數據分析方法研究中心	0	0	0	0	0.00%
前瞻科技研究中心	0	0	4	2	50.00%

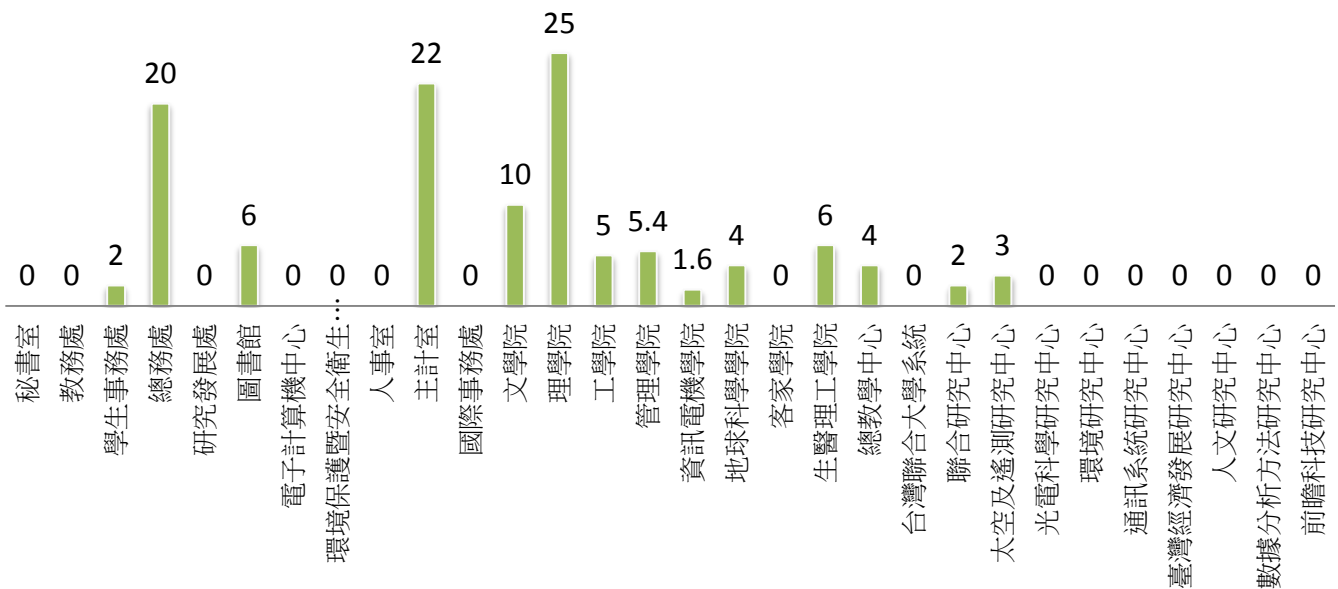
國立中央大學減紙績效統計表

統計期間：104年4月

頁次：2/3
製表時間：2015/5/7 01:59 PM

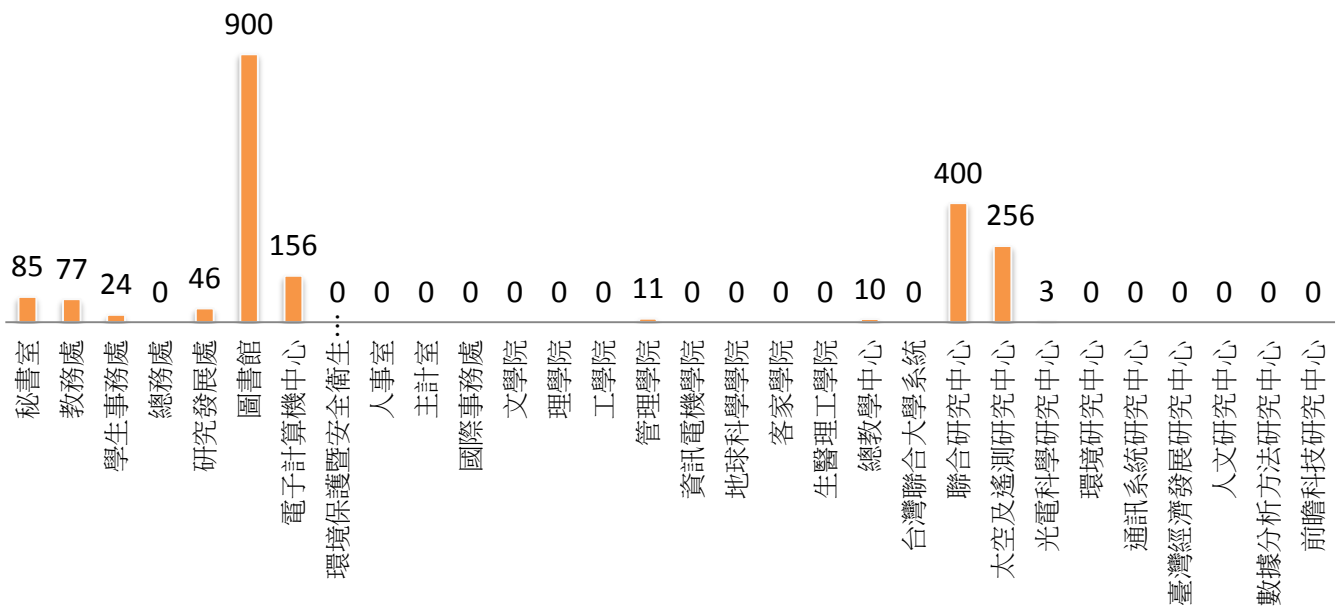
採購紙張數量(箱)

■ 採購紙張箱數



網路申辦處理件數(件)

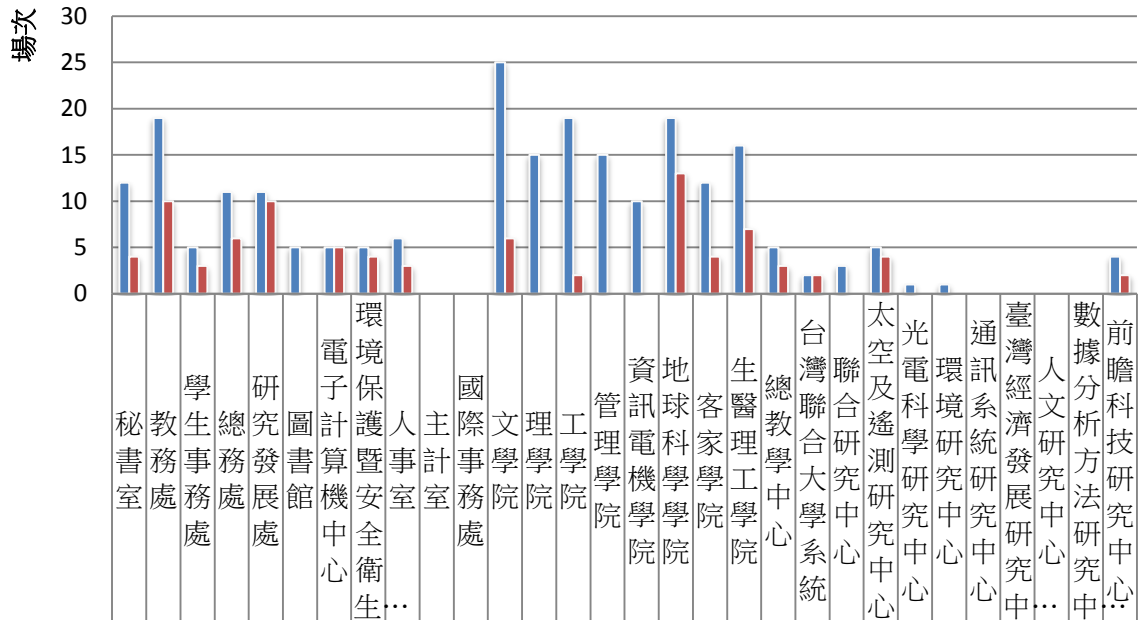
■ 網路申辦處理件數



國立中央大學減紙績效統計表

統計期間：104年4月

辦理所有會議場次&辦理電子化會議場次(次)



■ 辦理所有會議場次	12	19	5	11	11	5	5	5	6	0	0	25	15	19	15	10	19	12	16	5	2	3	5	1	1	0	0	0	0	0	4
■ 辦理電子化會議場次	4	10	3	6	10	0	5	4	3	0	0	6	0	2	0	0	13	4	7	3	2	0	4	0	0	0	0	0	0	0	2

實施電子化會議比率(%)

● 電子化會議比率

