

國立中央大學減紙績效統計表

統計期間：104年3月

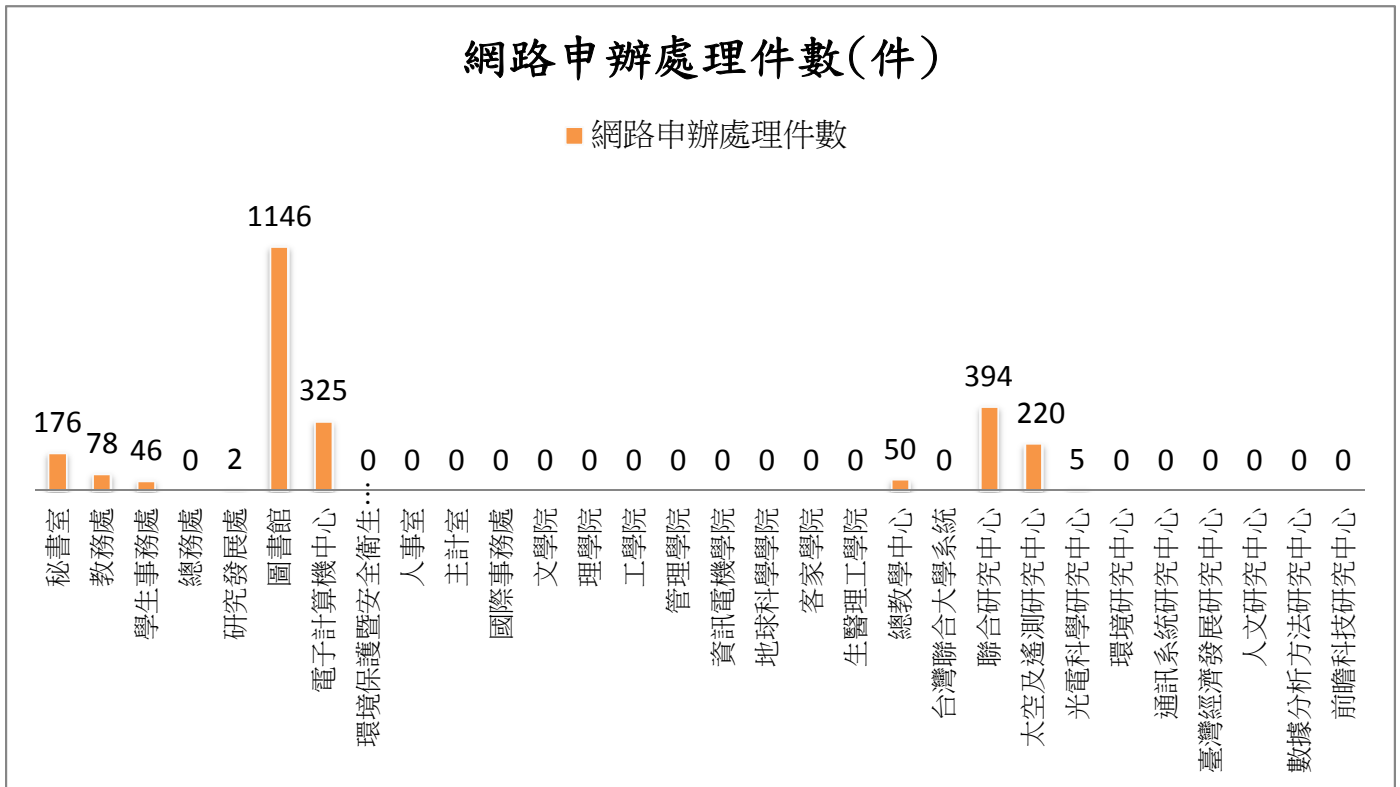
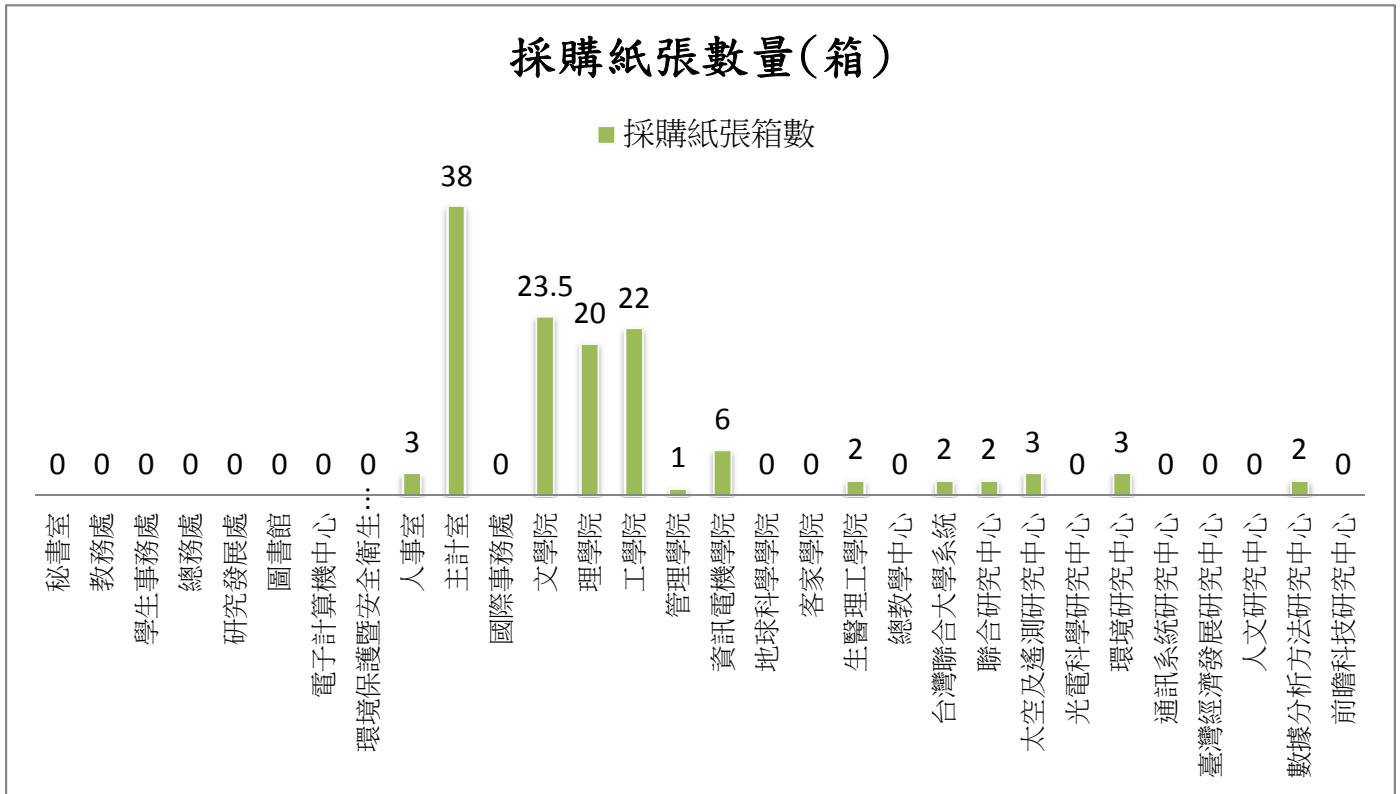
頁次：1/3

製表時間：2015/4/8 03:12 PM

項目	採購紙張數量	網路申辦處理件數	辦理所有會議場次	辦理電子化會議場次	電子化會議比率(%)
全校本月總計	127.5	2442	217	67	30.88%
秘書室	0	176	16	3	18.75%
教務處	0	78	6	0	0.00%
學生事務處	0	46	2	2	100.00%
總務處	0	0	14	10	71.43%
研究發展處	0	2	15	14	93.33%
圖書館	0	1146	5	0	0.00%
電子計算機中心	0	325	6	5	83.33%
環境保護暨安全衛生中心	0	0	3	2	66.67%
人事室	3	0	5	0	0.00%
主計室	38	0	0	0	0.00%
國際事務處	0	0	0	0	0.00%
文學院	23.5	0	33	5	15.15%
理學院	20	0	17	0	0.00%
工學院	22	0	17	2	11.76%
管理學院	1	0	9	1	11.11%
資訊電機學院	6	0	8	1	12.50%
地球科學學院	0	0	14	6	42.86%
客家學院	0	0	8	3	37.50%
生醫理工學院	2	0	17	3	17.65%
總教學中心	0	50	4	2	50.00%
台灣聯合大學系統	2	0	2	2	100.00%
聯合研究中心	2	394	6	3	50.00%
太空及遙測研究中心	3	220	6	3	50.00%
光電科學研究中心	0	5	1	0	0.00%
環境研究中心	3	0	2	0	0.00%
通訊系統研究中心	0	0	0	0	0.00%
臺灣經濟發展研究中心	0	0	0	0	0.00%
人文研究中心	0	0	1	0	0.00%
數據分析方法研究中心	2	0	0	0	0.00%
前瞻科技研究中心	0	0	0	0	0.00%

國立中央大學減紙績效統計表

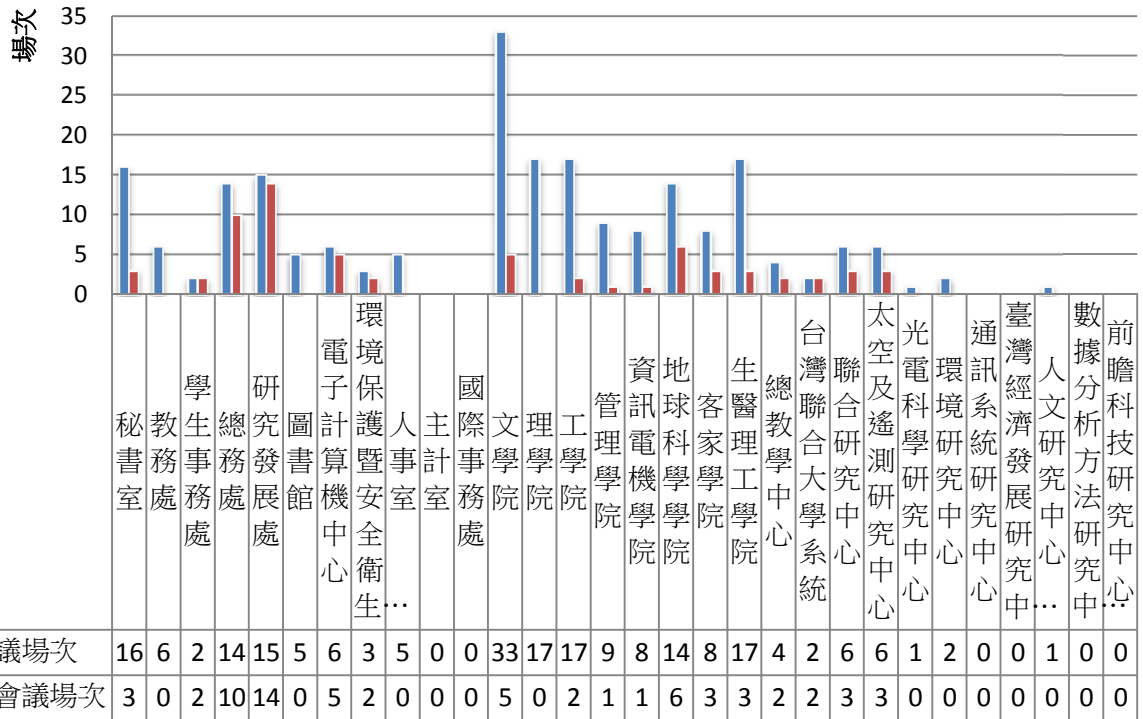
統計期間：104年3月



國立中央大學減紙績效統計表

統計期間：104年3月

辦理所有會議場次&辦理電子化會議場次(次)



實施電子化會議比率(%)

