

國立中央大學減紙績效統計表

統計期間：102年6月

頁次：1/3

製表時間：2013/7/9 02:34 PM

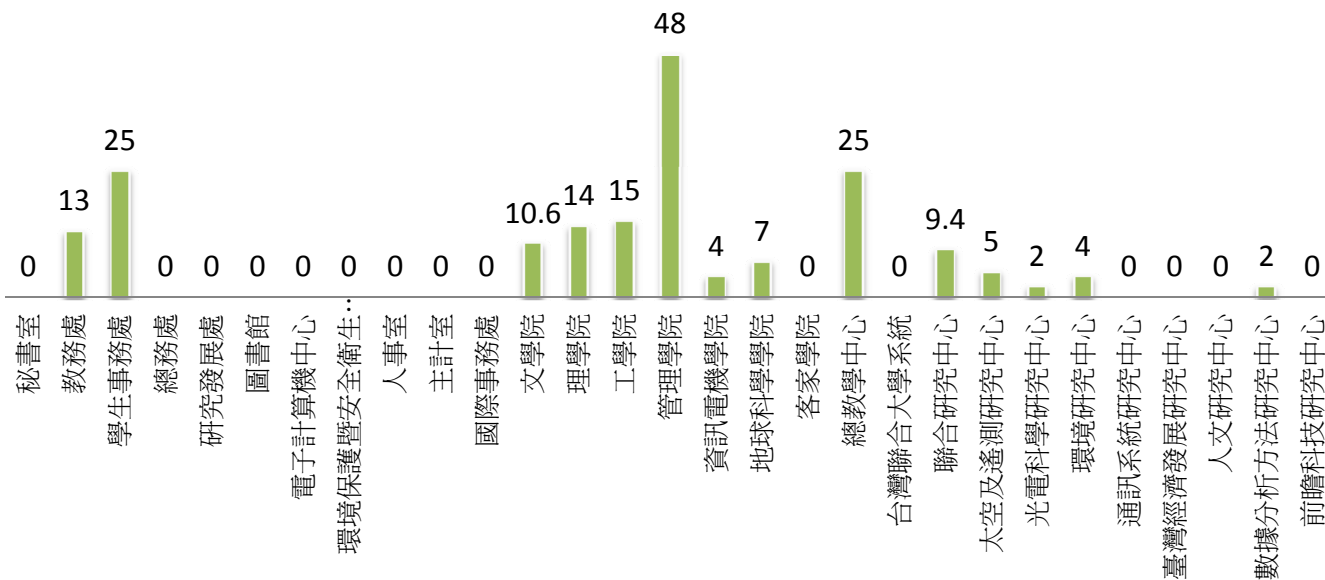
項目	採購紙張數量	網路申辦處理件數	辦理所有會議場次	辦理電子化會議場次	電子化會議比率(%)
全校本月總計	184	2115	177	43	24.29%
秘書室	0	151	9	3	33.33%
教務處	13	201	5	0	0.00%
學生事務處	25	429	18	4	22.22%
總務處	0	0	10	0	0.00%
研究發展處	0	66	14	4	28.57%
圖書館	0	745	4	1	25.00%
電子計算機中心	0	122	8	6	75.00%
環境保護暨安全衛生中心	0	0	3	0	0.00%
人事室	0	0	3	1	33.33%
主計室	0	0	0	0	0.00%
國際事務處	0	0	1	0	0.00%
文學院	10.6	0	6	4	66.67%
理學院	14	0	30	0	0.00%
工學院	15	0	4	0	0.00%
管理學院	48	0	8	1	12.50%
資訊電機學院	4	0	8	0	0.00%
地球科學學院	7	0	13	8	61.54%
客家學院	0	0	6	2	33.33%
總教學中心	25	0	14	3	21.43%
台灣聯合大學系統	0	0	1	0	0.00%
聯合研究中心	9.4	103	4	0	0.00%
太空及遙測研究中心	5	288	4	4	100.00%
光電科學研究中心	2	10	2	0	0.00%
環境研究中心	4	0	0	0	0.00%
通訊系統研究中心	0	0	0	0	0.00%
臺灣經濟發展研究中心	0	0	0	0	0.00%
人文研究中心	0	0	2	2	100.00%
數據分析方法研究中心	2	0	0	0	0.00%
前瞻科技研究中心	0	0	0	0	0.00%

國立中央大學減紙績效統計表

統計期間：102年6月

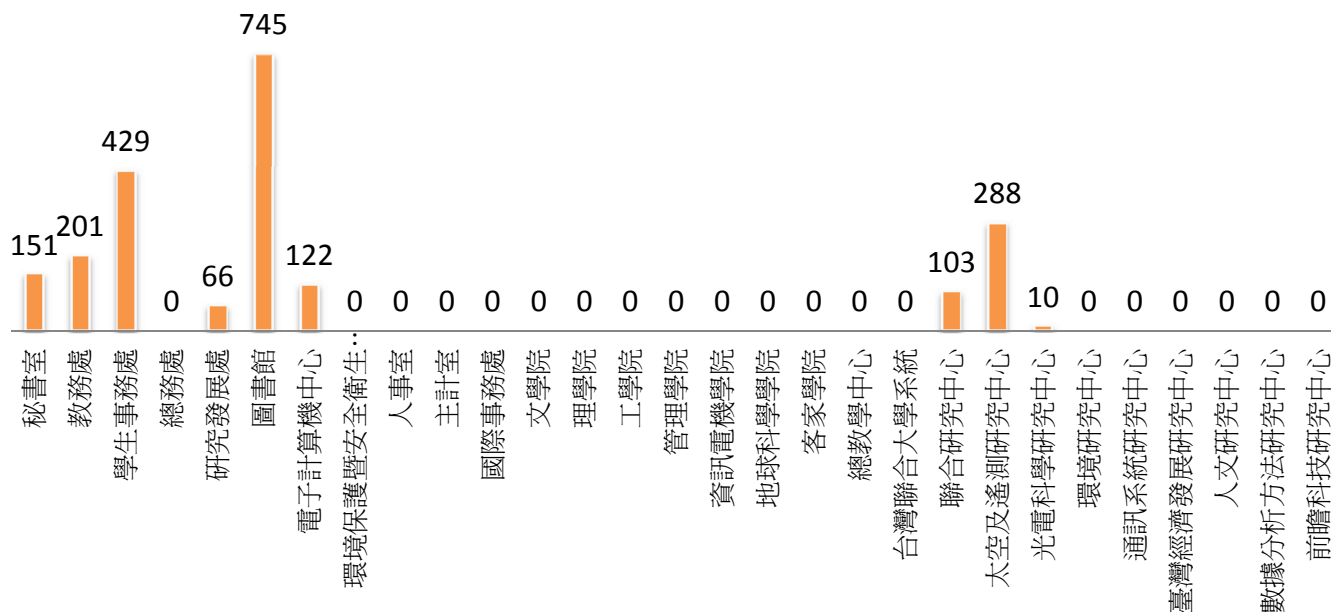
採購紙張數量(箱)

■ 採購紙張箱數



網路申辦處理件數(件)

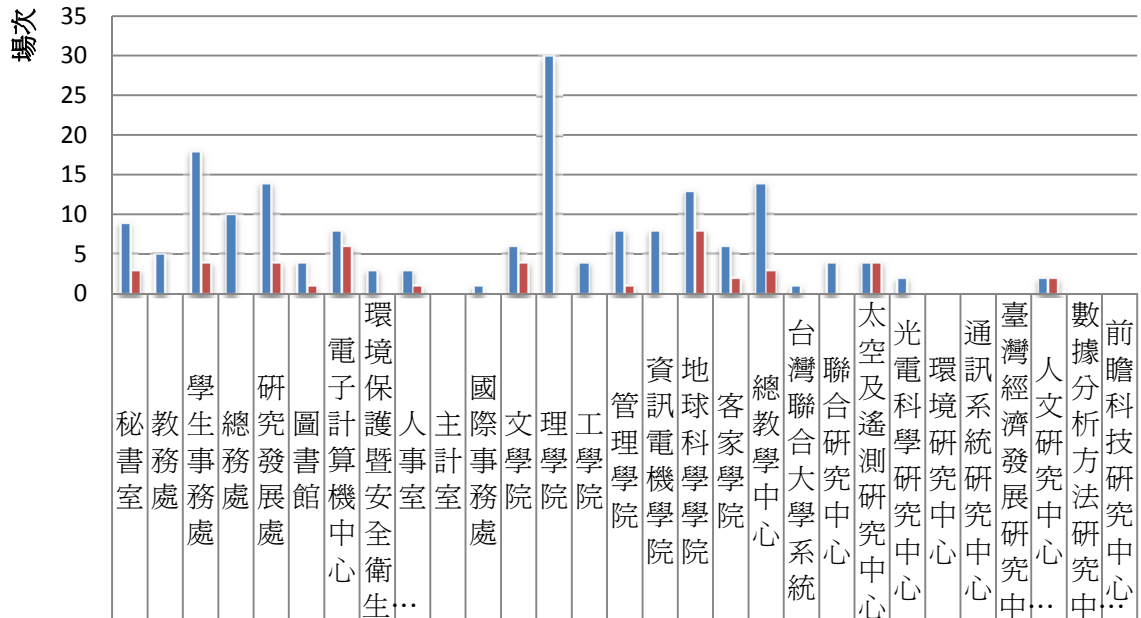
■ 網路申辦處理件數



國立中央大學減紙績效統計表

統計期間：102年6月

辦理所有會議場次&辦理電子化會議場次(次)



■ 辦理所有會議場次	9	5	18	10	14	4	8	3	3	0	1	6	30	4	8	8	13	6	14	1	4	4	2	0	0	0	2	0	0
■ 辦理電子化會議場次	3	0	4	0	4	1	6	0	1	0	0	4	0	0	1	0	8	2	3	0	0	4	0	0	0	0	2	0	0

實施電子化會議比率(%)

● 電子化會議比率

