

# 國立中央大學減紙績效統計表

統計期間：105年1月

頁次：1/3

製表時間：2016/2/15 10:53 AM

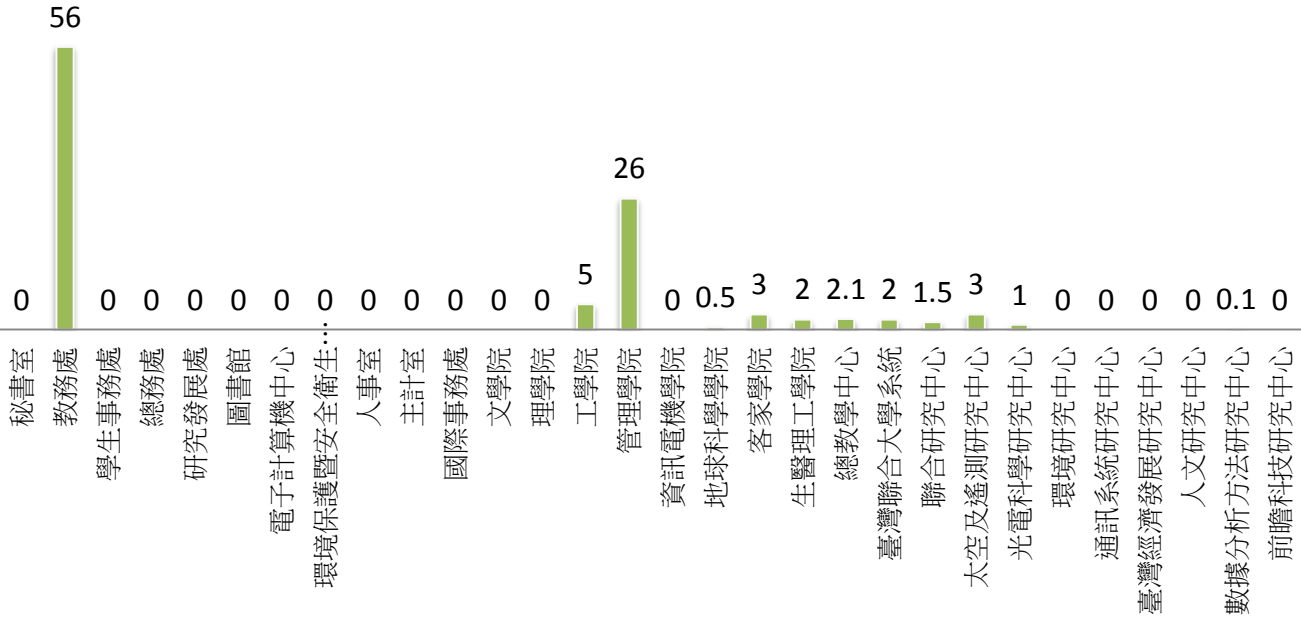
項目	採購紙張數量	網路申辦處理件數	辦理所有會議場次	辦理電子化會議場次	電子化會議比率(%)
全校本月總計	102.2	1027	186	96	51.61%
秘書室	0	92	13	2	15.38%
教務處	56	44	4	0	0.00%
學生事務處	0	22	1	1	100.00%
總務處	0	0	11	9	81.82%
研究發展處	0	0	14	14	100.00%
圖書館	0	291	7	7	100.00%
電子計算機中心	0	116	4	4	100.00%
環境保護暨安全衛生中心	0	0	2	2	100.00%
人事室	0	0	4	1	25.00%
主計室	0	0	0	0	0.00%
國際事務處	0	0	4	0	0.00%
文學院	0	0	20	5	25.00%
理學院	0	0	8	2	25.00%
工學院	5	0	23	13	56.52%
管理學院	26	3	7	2	28.57%
資訊電機學院	0	0	3	1	33.33%
地球科學學院	0.5	0	16	8	50.00%
客家學院	3	0	5	4	80.00%
生醫理工學院	2	0	8	3	37.50%
總教學中心	2.1	0	11	2	18.18%
臺灣聯合大學系統	2	0	2	0	0.00%
聯合研究中心	1.5	256	9	9	100.00%
太空及遙測研究中心	3	200	8	5	62.50%
光電科學研究中心	1	3	0	0	0.00%
環境研究中心	0	0	1	1	100.00%
通訊系統研究中心	0	0	1	1	100.00%
臺灣經濟發展研究中心	0	0	0	0	0.00%
人文研究中心	0	0	0	0	0.00%
數據分析方法研究中心	0.1	0	0	0	0.00%
前瞻科技研究中心	0	0	0	0	0.00%

# 國立中央大學減紙績效統計表

統計期間：105年1月

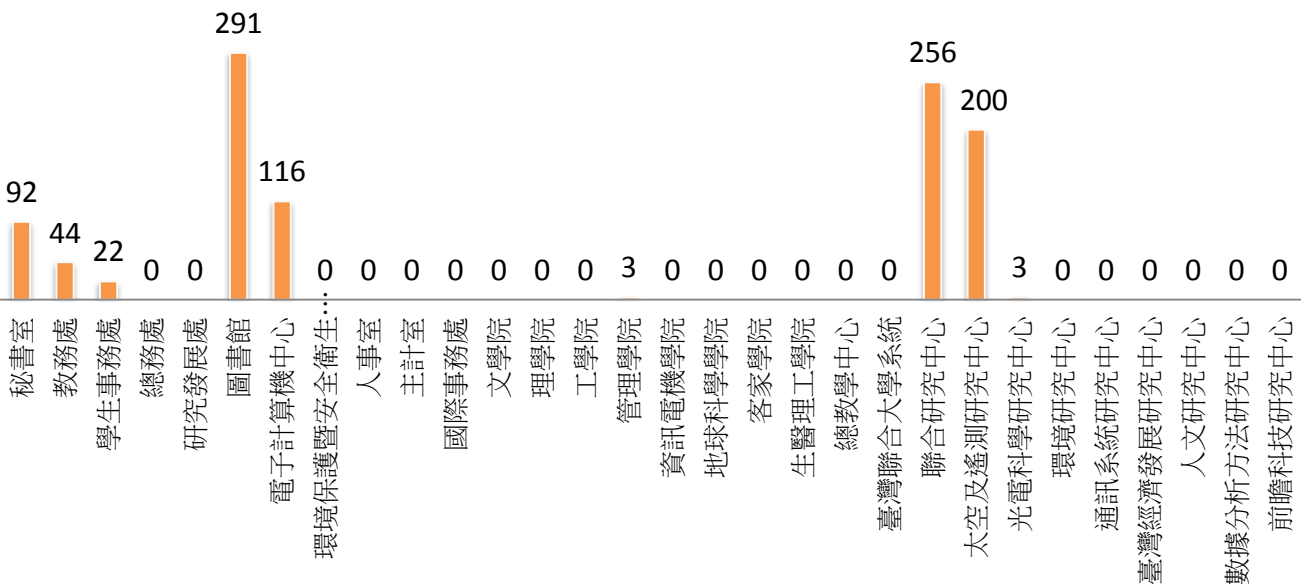
## 採購紙張數量(箱)

■ 採購紙張箱數



## 網路申辦處理件數(件)

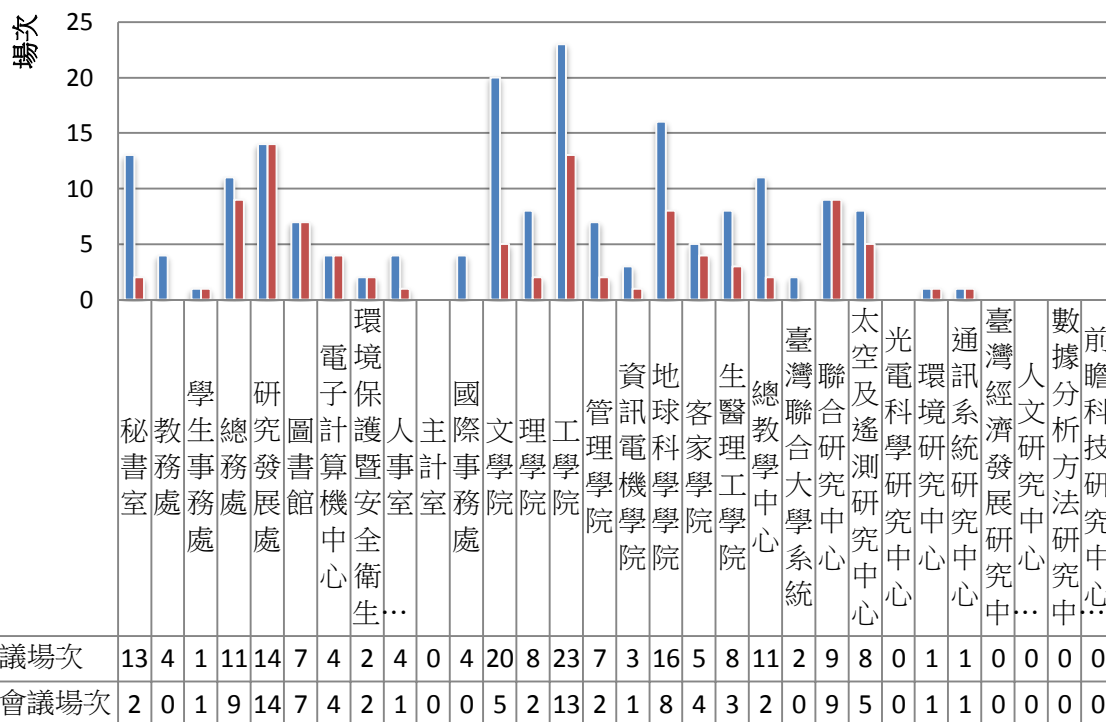
■ 網路申辦處理件數



# 國立中央大學減紙績效統計表

統計期間：105年1月

## 辦理所有會議場次&辦理電子化會議場次(次)



## 實施電子化會議比率(%)

