

國立中央大學減紙績效統計表

統計期間：104年11月

頁次：1/3

製表時間：2015/12/7 03:54 PM

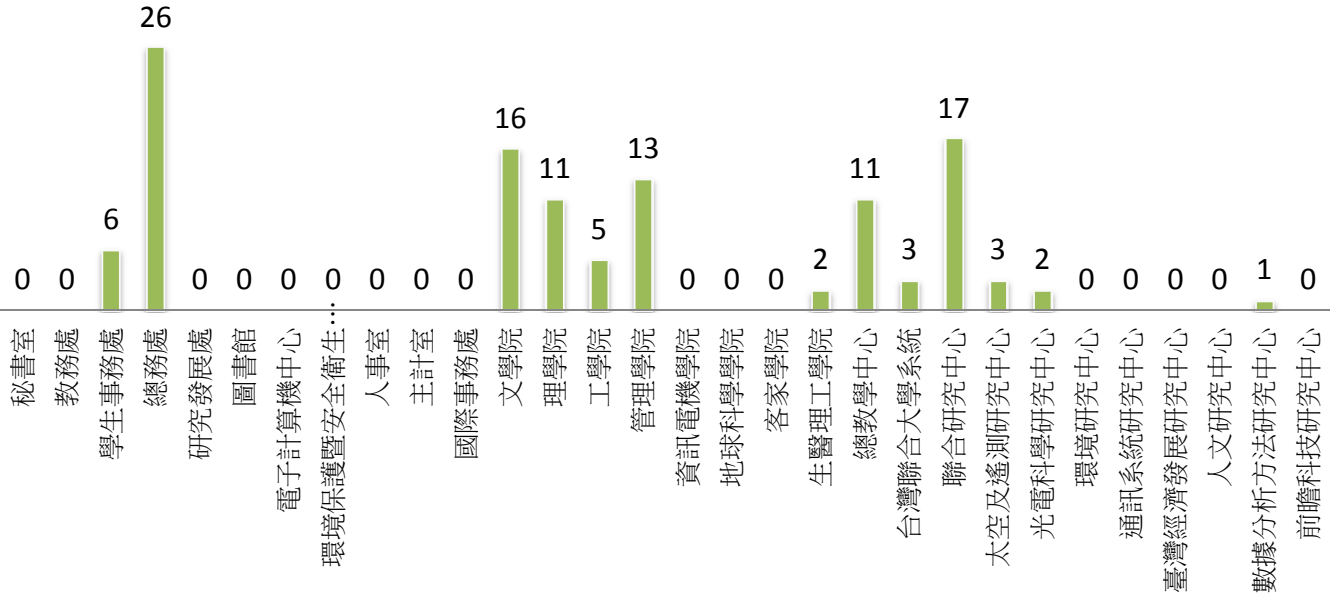
項目	採購紙張數量	網路申辦處理件數	辦理所有會議場次	辦理電子化會議場次	電子化會議比率(%)
全校本月總計	116	1621	233	100	42.92%
秘書室	0	128	12	2	16.67%
教務處	0	32	4	2	50.00%
學生事務處	6	83	7	4	57.14%
總務處	26	0	13	7	53.85%
研究發展處	0	1	12	12	100.00%
圖書館	0	858	7	7	100.00%
電子計算機中心	0	114	6	4	66.67%
環境保護暨安全衛生中心	0	0	1	1	100.00%
人事室	0	0	4	1	25.00%
主計室	0	0	0	0	0.00%
國際事務處	0	0	9	0	0.00%
文學院	16	0	15	4	26.67%
理學院	11	0	18	1	5.56%
工學院	5	0	30	13	43.33%
管理學院	13	6	3	0	0.00%
資訊電機學院	0	0	5	0	0.00%
地球科學學院	0	0	21	12	57.14%
客家學院	0	0	7	0	0.00%
生醫理工學院	2	0	8	0	0.00%
總教學中心	11	0	18	1	5.56%
台灣聯合大學系統	3	0	2	0	0.00%
聯合研究中心	17	148	7	6	85.71%
太空及遙測研究中心	3	246	7	6	85.71%
光電科學研究中心	2	5	0	0	0.00%
環境研究中心	0	0	0	0	0.00%
通訊系統研究中心	0	0	1	1	100.00%
臺灣經濟發展研究中心	0	0	0	0	0.00%
人文研究中心	0	0	3	3	100.00%
數據分析方法研究中心	1	0	0	0	0.00%
前瞻科技研究中心	0	0	13	13	100.00%

國立中央大學減紙績效統計表

統計期間：104年11月

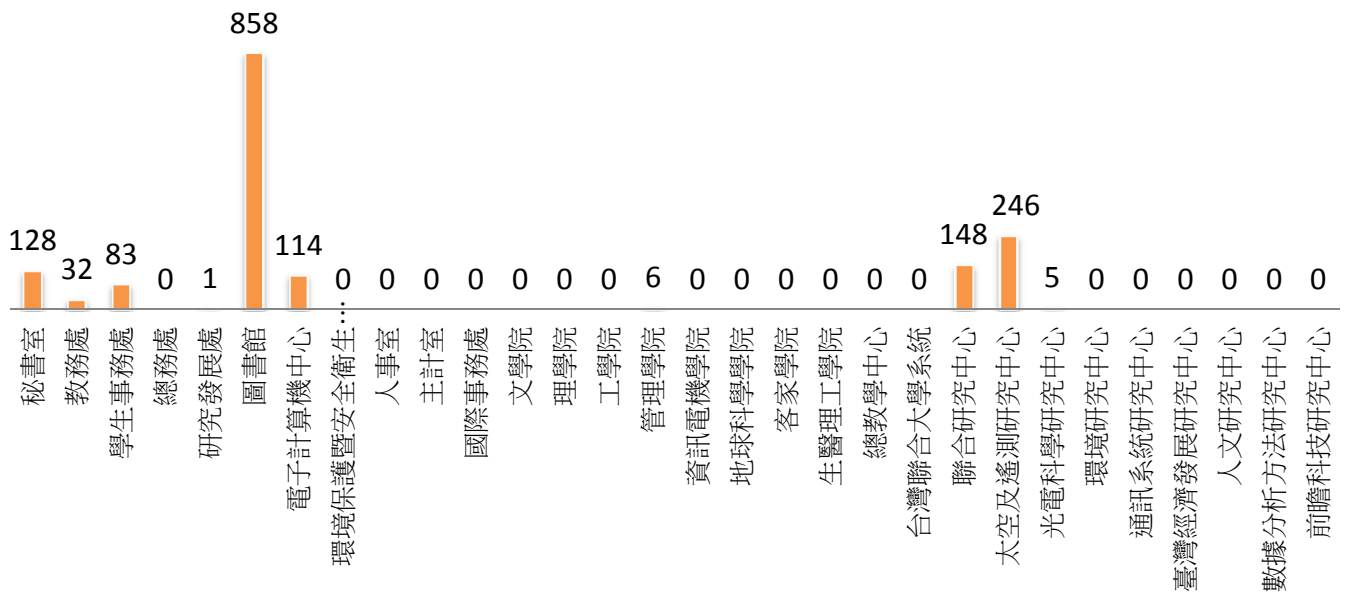
採購紙張數量(箱)

■ 採購紙張箱數



網路申辦處理件數(件)

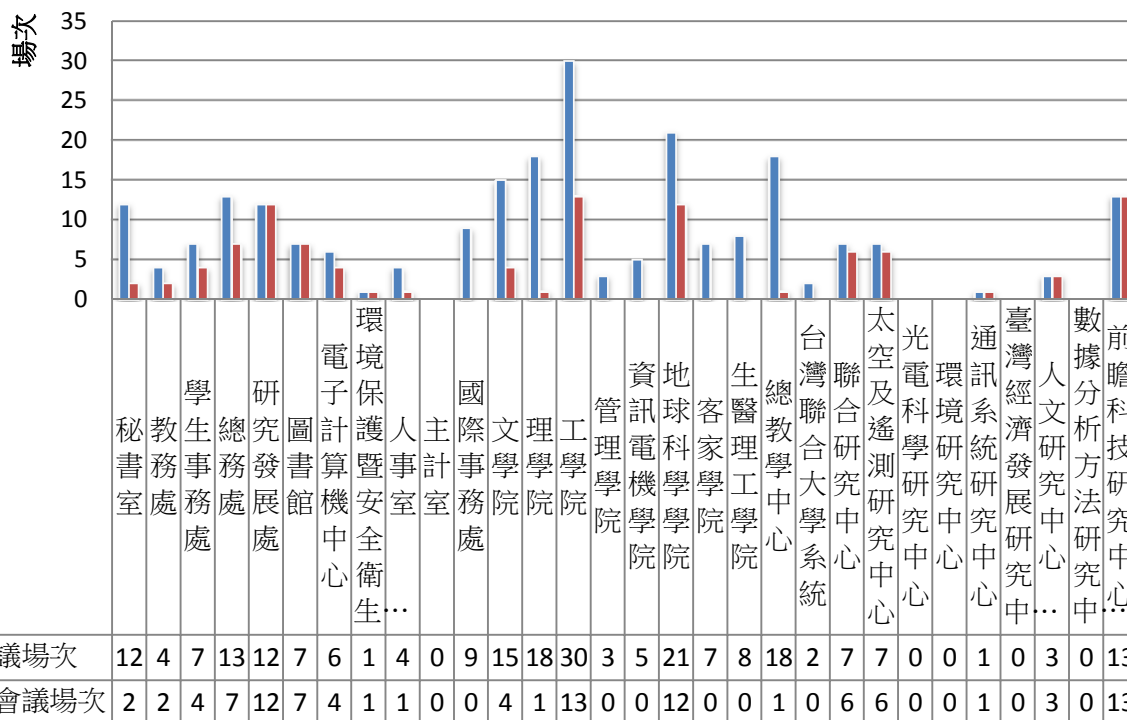
■ 網路申辦處理件數



國立中央大學減紙績效統計表

統計期間：104年11月

辦理所有會議場次&辦理電子化會議場次(次)



實施電子化會議比率(%)

● 電子化會議比率

