

# 國立中央大學減紙績效統計表

統計期間：105年7月

頁次：1/3

製表時間：2016/8/3 02:47 PM

項目	採購紙張數量	網路申辦處理件數	辦理所有會議場次	辦理電子化會議場次	電子化會議比率(%)
全校本月總計	104.4	4242	126	80	63.49%
秘書室	0	3211	6	1	16.67%
教務處	0	18	3	2	66.67%
學生事務處	0	24	1	1	100.00%
總務處	43	0	18	10	55.56%
研究發展處	0	20	7	7	100.00%
圖書館	0	316	6	0	0.00%
電子計算機中心	0	88	3	2	66.67%
環境保護暨安全衛生中心	0	0	3	2	66.67%
人事室	0	0	2	1	50.00%
主計室	0	0	0	0	0.00%
國際事務處	0	0	4	4	100.00%
文學院	2	0	11	10	90.91%
理學院	27	1	3	3	100.00%
工學院	15	0	6	3	50.00%
管理學院	0.4	0	5	5	100.00%
資訊電機學院	0	0	2	2	100.00%
地球科學學院	10	1	8	5	62.50%
客家學院	0	0	1	1	100.00%
生醫理工學院	1	0	5	2	40.00%
總教學中心	0	0	8	5	62.50%
臺灣聯合大學系統	0	0	3	0	0.00%
聯合研究中心	4	360	2	2	100.00%
太空及遙測研究中心	2	198	5	3	60.00%
光電科學研究中心	0	5	6	1	16.67%
環境研究中心	0	0	1	1	100.00%
通訊系統研究中心	0	0	0	0	0.00%
臺灣經濟發展研究中心	0	0	0	0	0.00%
人文研究中心	0	0	1	1	100.00%
數據分析方法研究中心	0	0	0	0	0.00%
前瞻科技研究中心	0	0	6	6	100.00%

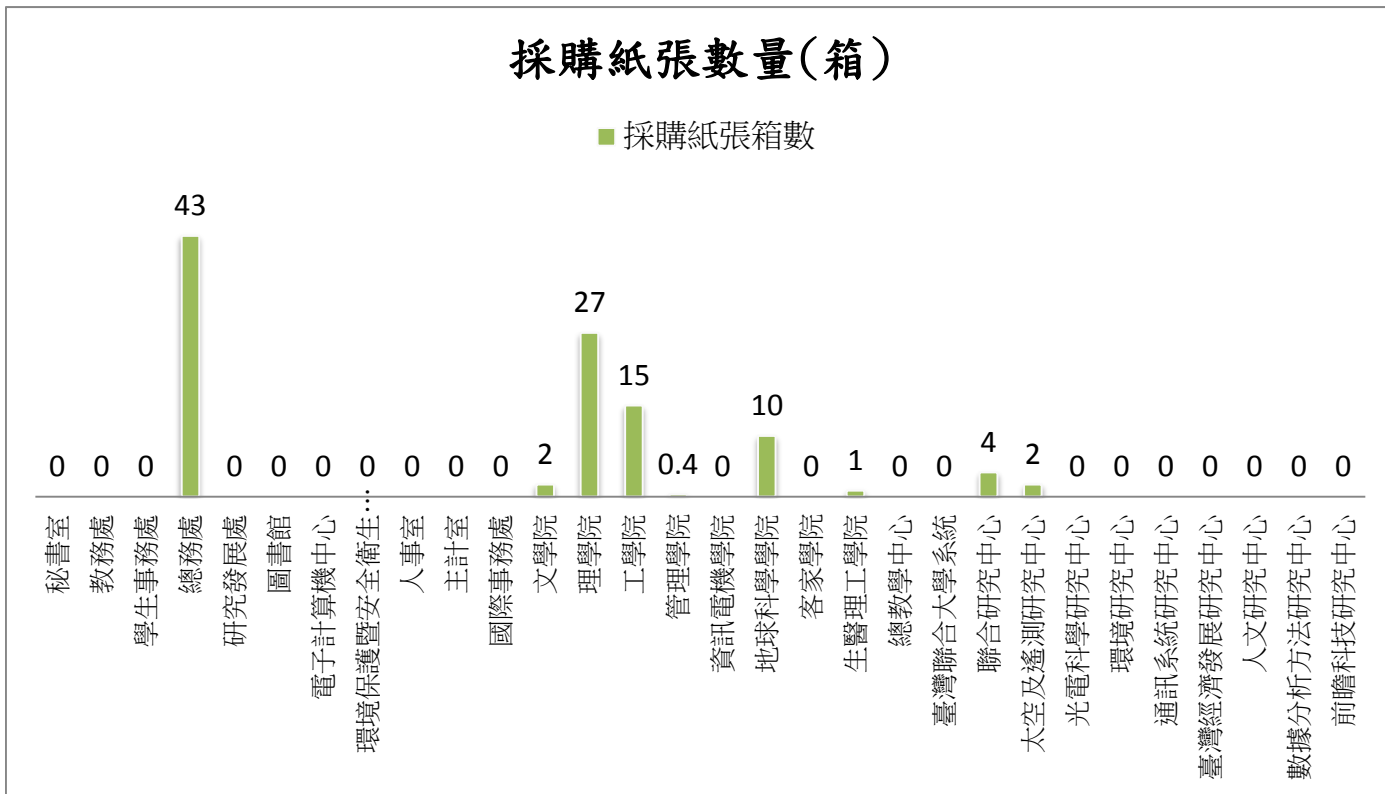
# 國立中央大學減紙績效統計表

統計期間：105年7月

頁次：2/3  
製表時間：2016/8/3 02:47 PM

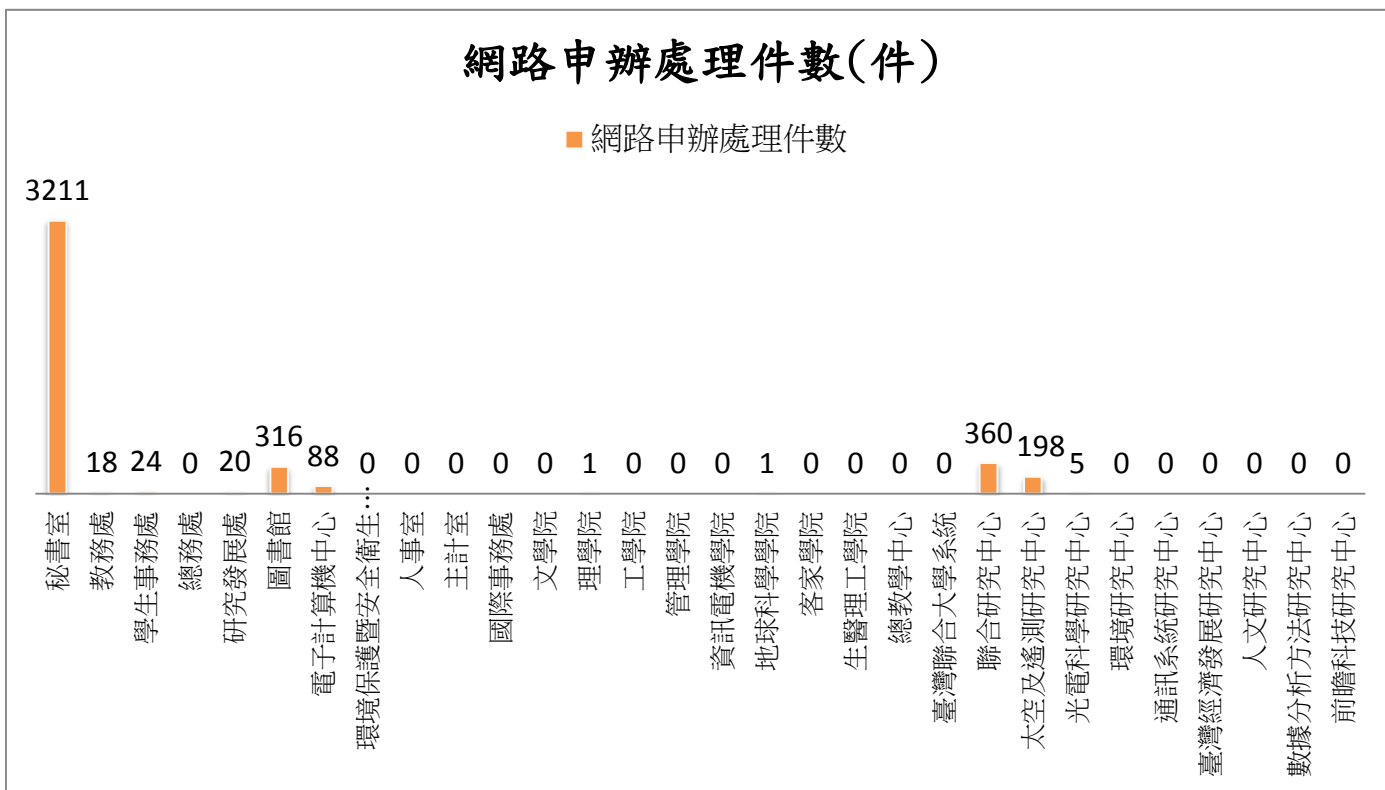
## 採購紙張數量(箱)

■ 採購紙張箱數



## 網路申辦處理件數(件)

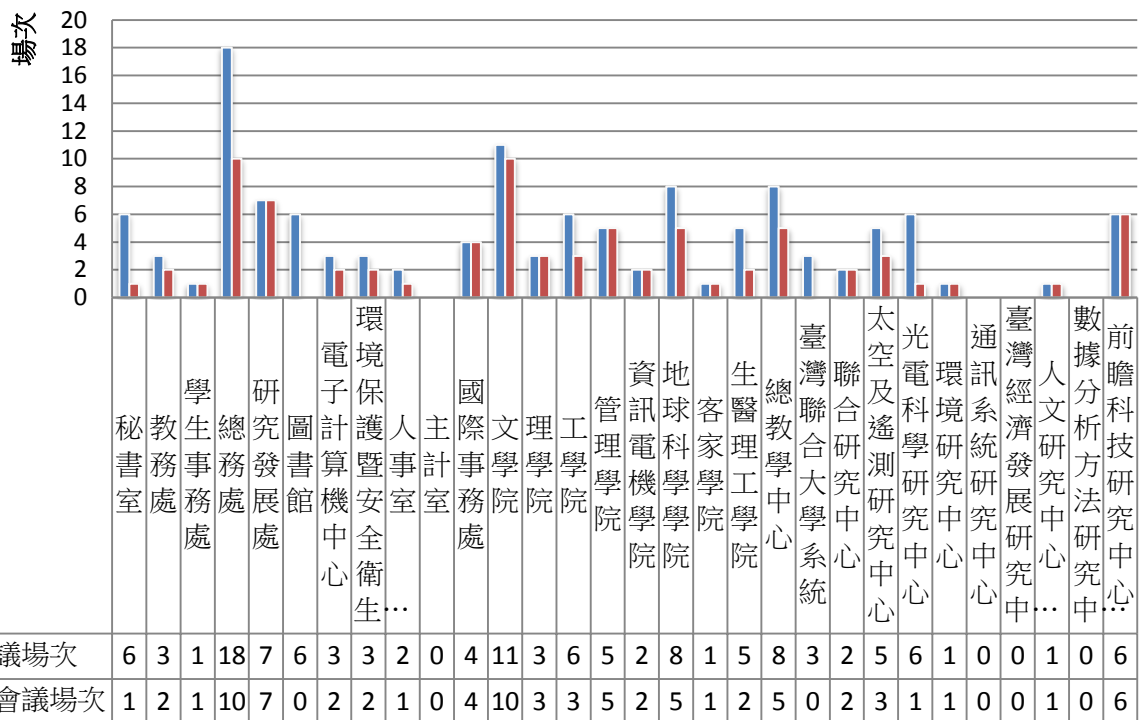
■ 網路申辦處理件數



# 國立中央大學減紙績效統計表

統計期間：105年7月

## 辦理所有會議場次&辦理電子化會議場次(次)



## 實施電子化會議比率(%)

