

# 國立中央大學減紙績效統計表

統計期間：102年11月

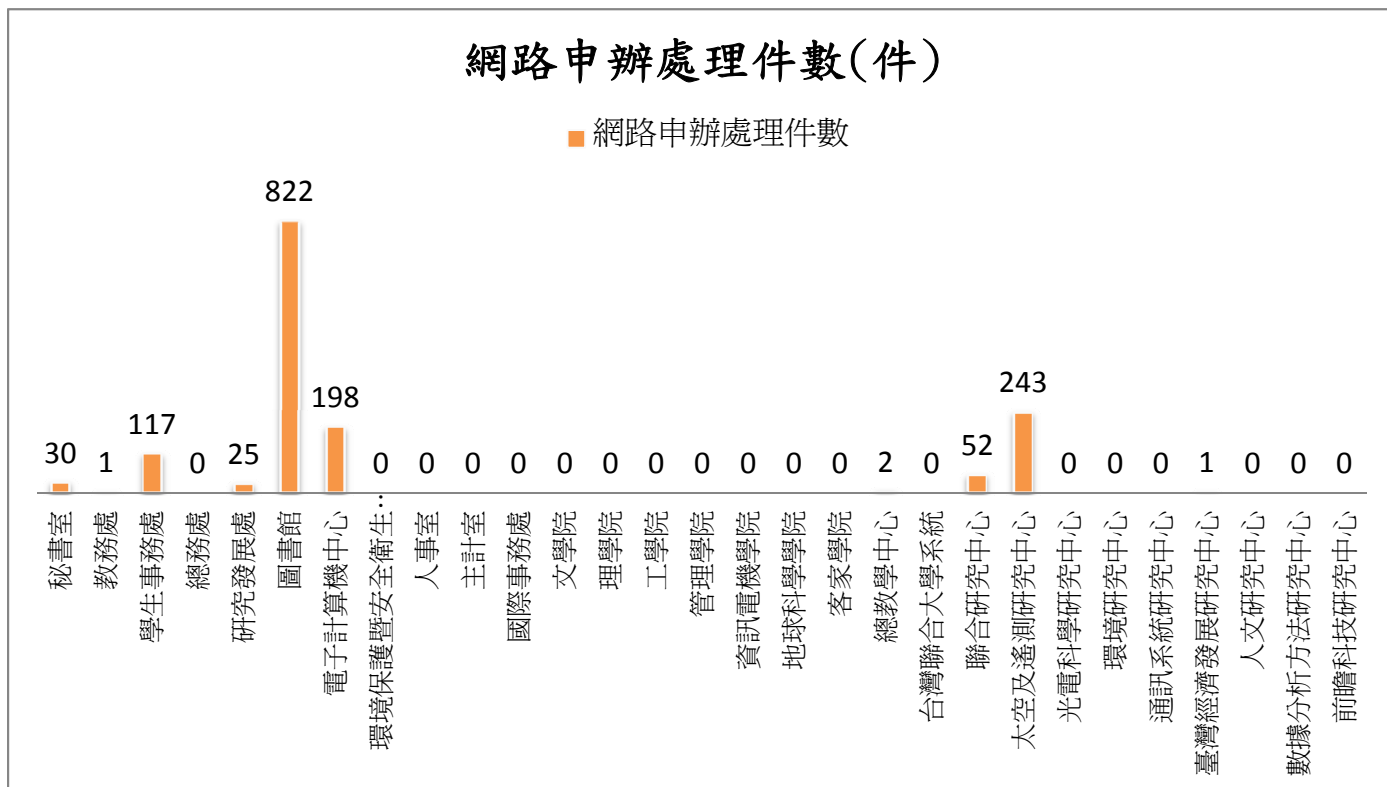
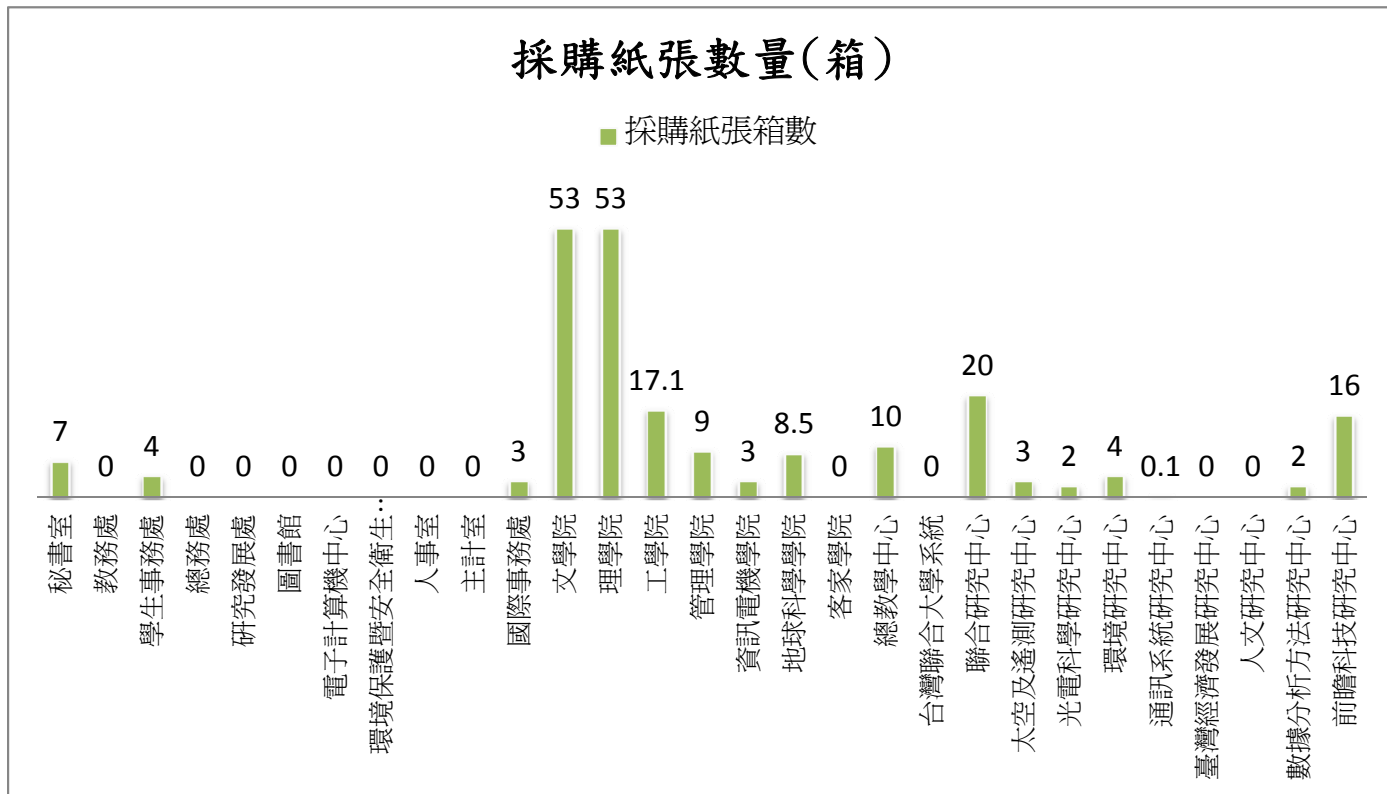
頁次：1/3

製表時間：2013/12/6 09:26 AM

項目	採購紙張數量	網路申辦處理件數	辦理所有會議場次	辦理電子化會議場次	電子化會議比率(%)
全校本月總計	214.7	1491	217	66	30.41%
秘書室	7	30	29	16	55.17%
教務處	0	1	3	0	0.00%
學生事務處	4	117	8	5	62.50%
總務處	0	0	7	0	0.00%
研究發展處	0	25	12	9	75.00%
圖書館	0	822	5	0	0.00%
電子計算機中心	0	198	6	6	100.00%
環境保護暨安全衛生中心	0	0	6	3	50.00%
人事室	0	0	6	0	0.00%
主計室	0	0	0	0	0.00%
國際事務處	3	0	3	0	0.00%
文學院	53	0	17	4	23.53%
理學院	53	0	24	0	0.00%
工學院	17.1	0	26	3	11.54%
管理學院	9	0	9	1	11.11%
資訊電機學院	3	0	7	0	0.00%
地球科學學院	8.5	0	16	8	50.00%
客家學院	0	0	8	4	50.00%
總教學中心	10	2	10	0	0.00%
台灣聯合大學系統	0	0	2	0	0.00%
聯合研究中心	20	52	5	3	60.00%
太空及遙測研究中心	3	243	6	4	66.67%
光電科學研究中心	2	0	2	0	0.00%
環境研究中心	4	0	0	0	0.00%
通訊系統研究中心	0.1	0	0	0	0.00%
臺灣經濟發展研究中心	0	1	0	0	0.00%
人文研究中心	0	0	0	0	0.00%
數據分析方法研究中心	2	0	0	0	0.00%
前瞻科技研究中心	16	0	0	0	0.00%

# 國立中央大學減紙績效統計表

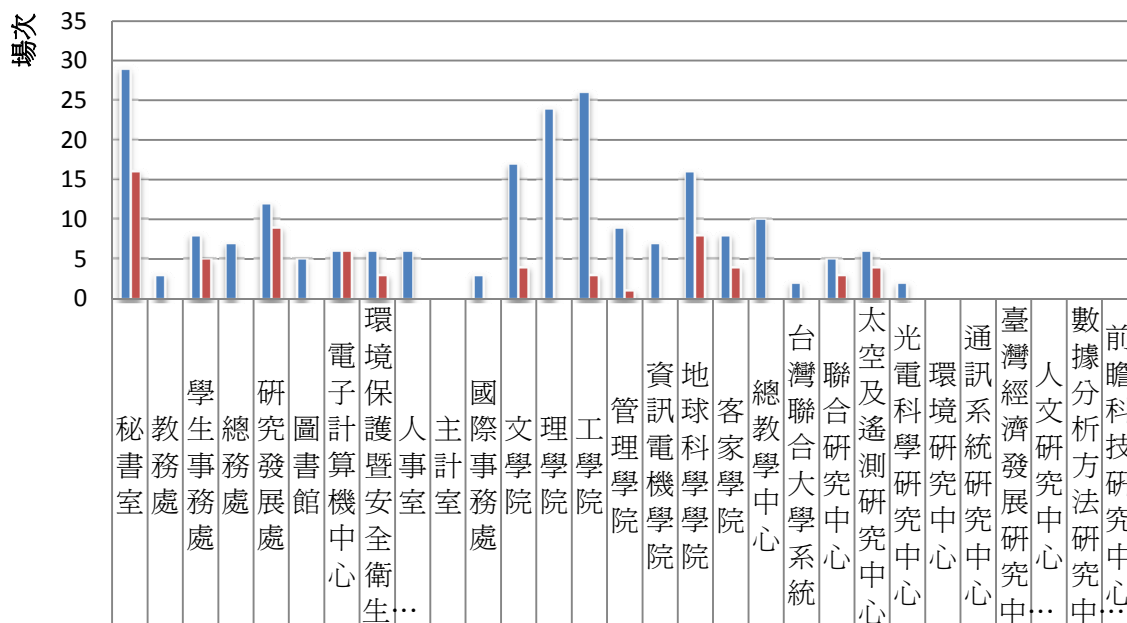
統計期間：102年11月



# 國立中央大學減紙績效統計表

統計期間：102年11月

## 辦理所有會議場次&辦理電子化會議場次(次)



■ 辦理所有會議場次	29	3	8	7	12	5	6	6	6	0	3	17	24	26	9	7	16	8	10	2	5	6	2	0	0	0	0	0	0	0
■ 辦理電子化會議場次	16	0	5	0	9	0	6	3	0	0	0	4	0	3	1	0	8	4	0	0	3	4	0	0	0	0	0	0	0	0

## 實施電子化會議比率(%)

● 電子化會議比率

