

國立中央大學減紙績效統計表

統計期間：103年5月

頁次：1/3

製表時間：2014/6/12 11:13 AM

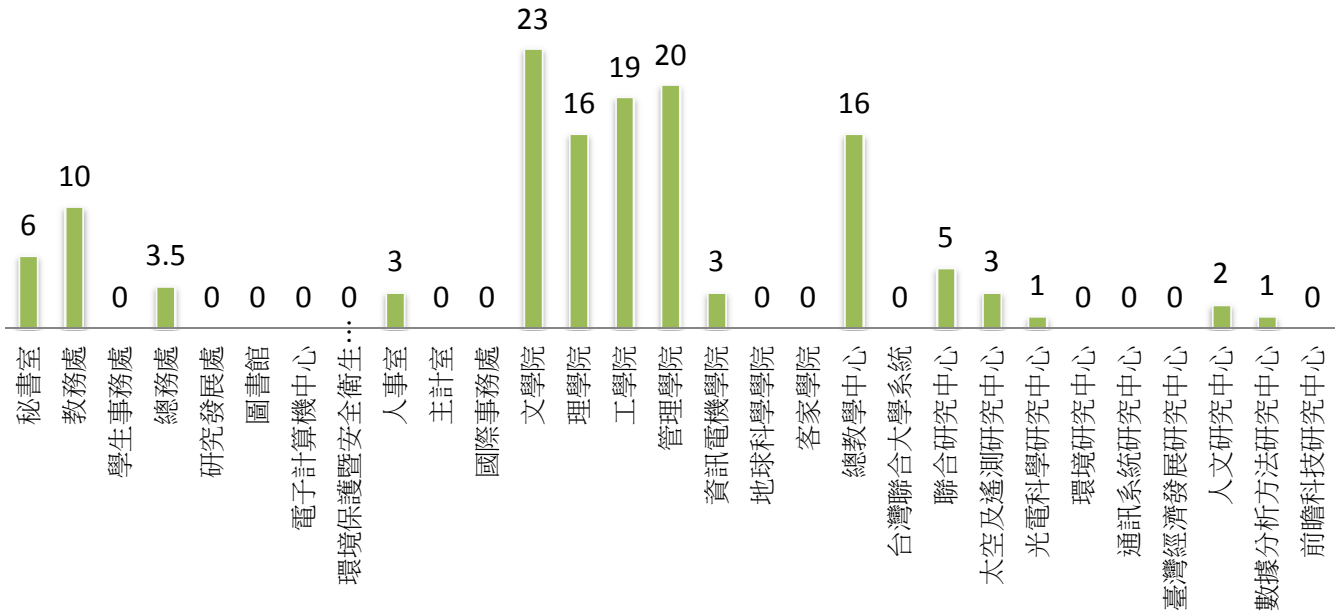
項目	採購紙張數量	網路申辦處理件數	辦理所有會議場次	辦理電子化會議場次	電子化會議比率(%)
全校本月總計	131.5	1701	213	75	35.21%
秘書室	6	99	20	6	30.00%
教務處	10	0	1	0	0.00%
學生事務處	0	66	5	4	80.00%
總務處	3.5	0	23	20	86.96%
研究發展處	0	5	10	7	70.00%
圖書館	0	925	4	0	0.00%
電子計算機中心	0	151	3	1	33.33%
環境保護暨安全衛生中心	0	0	3	3	100.00%
人事室	3	0	5	0	0.00%
主計室	0	0	0	0	0.00%
國際事務處	0	0	1	0	0.00%
文學院	23	0	17	5	29.41%
理學院	16	0	23	1	4.35%
工學院	19	0	22	2	9.09%
管理學院	20	0	12	0	0.00%
資訊電機學院	3	0	6	1	16.67%
地球科學學院	0	0	11	3	27.27%
客家學院	0	0	13	5	38.46%
總教學中心	16	2	17	5	29.41%
台灣聯合大學系統	0	0	1	0	0.00%
聯合研究中心	5	195	8	6	75.00%
太空及遙測研究中心	3	250	6	6	100.00%
光電科學研究中心	1	8	2	0	0.00%
環境研究中心	0	0	0	0	0.00%
通訊系統研究中心	0	0	0	0	0.00%
臺灣經濟發展研究中心	0	0	0	0	0.00%
人文研究中心	2	0	0	0	0.00%
數據分析方法研究中心	1	0	0	0	0.00%
前瞻科技研究中心	0	0	0	0	0.00%

國立中央大學減紙績效統計表

統計期間：103年5月

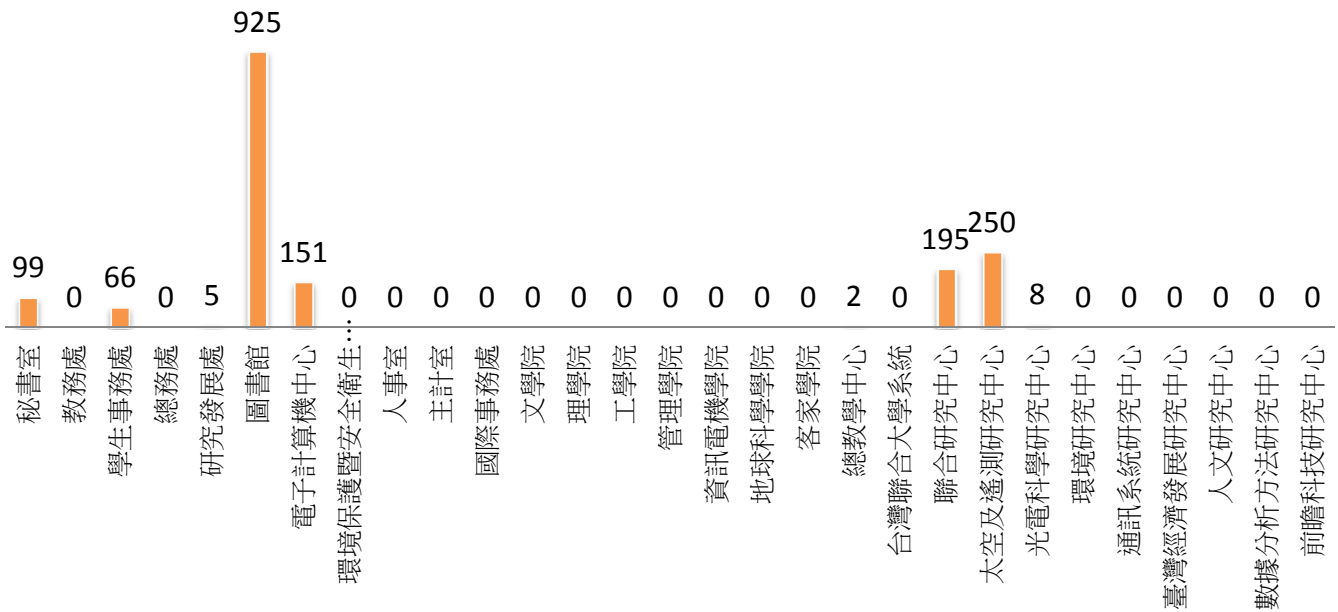
採購紙張數量(箱)

■ 採購紙張箱數



網路申辦處理件數(件)

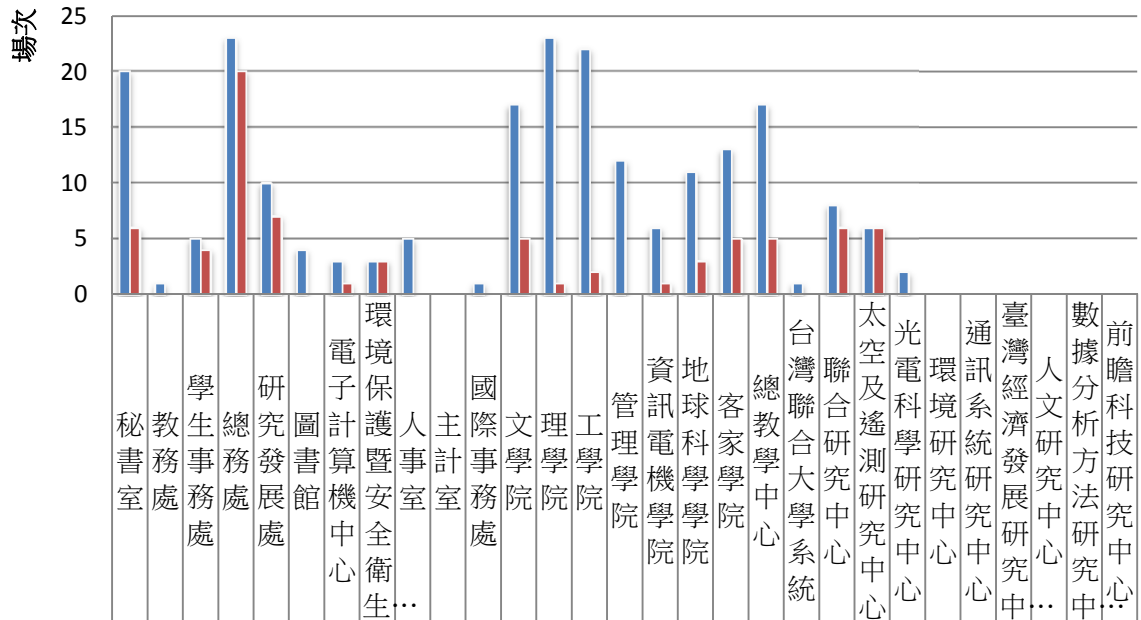
■ 網路申辦處理件數



國立中央大學減紙績效統計表

統計期間：103年5月

辦理所有會議場次&辦理電子化會議場次(次)



■ 辦理所有會議場次	20	1	5	23	10	4	3	3	5	0	1	17	23	22	12	6	11	13	17	1	8	6	2	0	0	0	0	0	0	0	0	0	
■ 辦理電子化會議場次	6	0	4	20	7	0	1	3	0	0	0	5	1	2	0	1	3	5	5	0	6	6	0	0	0	0	0	0	0	0	0	0	0

實施電子化會議比率(%)

● 電子化會議比率

