

# 國立中央大學減紙績效統計表

統計期間：104年5月

頁次：1/3  
製表時間：2015/6/8 10:53 AM

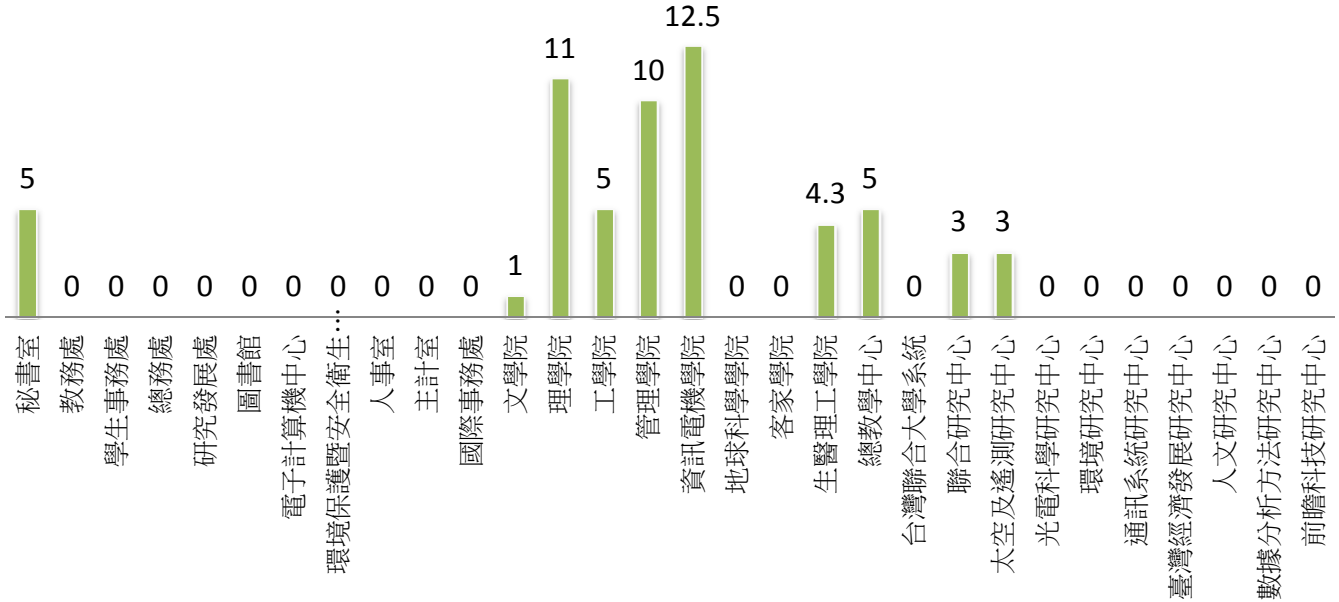
項目	採購紙張數量	網路申辦處理件數	辦理所有會議場次	辦理電子化會議場次	電子化會議比率(%)
全校本月總計	59.8	1948	231	86	37.23%
秘書室	5	146	14	5	35.71%
教務處	0	14	4	0	0.00%
學生事務處	0	46	11	5	45.45%
總務處	0	0	11	6	54.55%
研究發展處	0	21	6	6	100.00%
圖書館	0	939	6	0	0.00%
電子計算機中心	0	166	4	3	75.00%
環境保護暨安全衛生中心	0	0	2	2	100.00%
人事室	0	0	7	0	0.00%
主計室	0	0	0	0	0.00%
國際事務處	0	0	1	0	0.00%
文學院	1	0	21	5	23.81%
理學院	11	0	19	1	5.26%
工學院	5	0	32	17	53.13%
管理學院	10	0	6	0	0.00%
資訊電機學院	12.5	0	15	0	0.00%
地球科學學院	0	0	14	11	78.57%
客家學院	0	0	18	10	55.56%
生醫理工學院	4.3	0	18	3	16.67%
總教學中心	5	10	8	2	25.00%
台灣聯合大學系統	0	0	1	1	100.00%
聯合研究中心	3	404	5	3	60.00%
太空及遙測研究中心	3	200	5	4	80.00%
光電科學研究中心	0	2	0	0	0.00%
環境研究中心	0	0	1	1	100.00%
通訊系統研究中心	0	0	0	0	0.00%
臺灣經濟發展研究中心	0	0	0	0	0.00%
人文研究中心	0	0	2	1	50.00%
數據分析方法研究中心	0	0	0	0	0.00%
前瞻科技研究中心	0	0	0	0	0.00%

# 國立中央大學減紙績效統計表

統計期間：104年5月

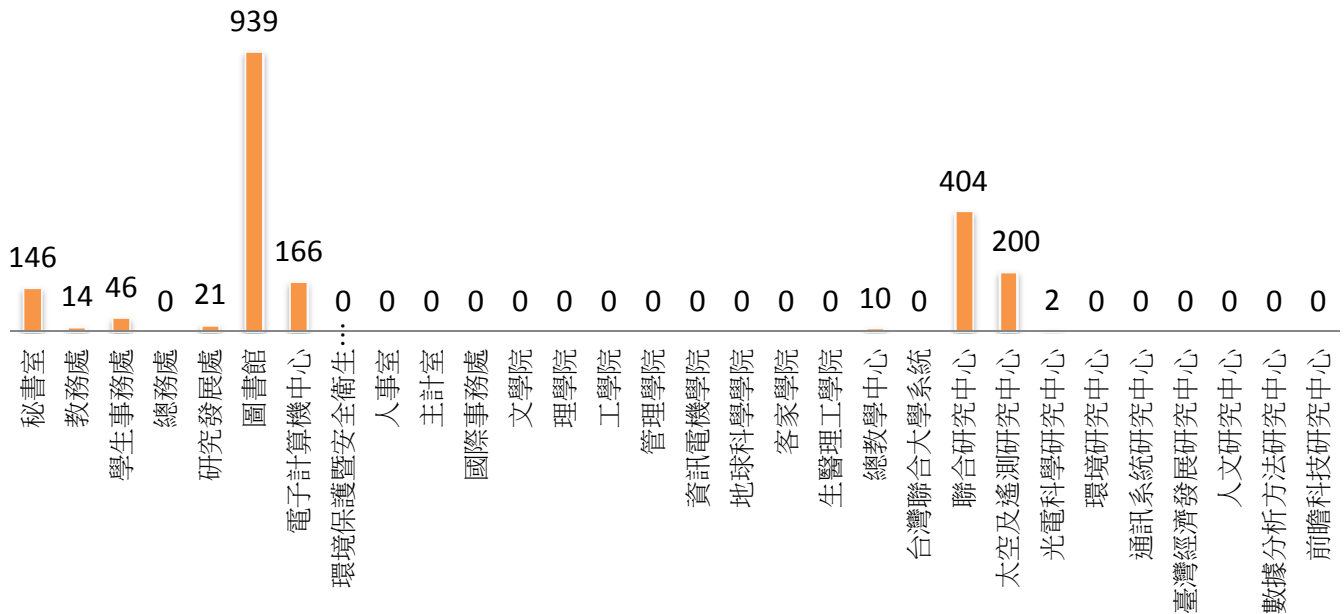
## 採購紙張數量(箱)

■ 採購紙張箱數



## 網路申辦處理件數(件)

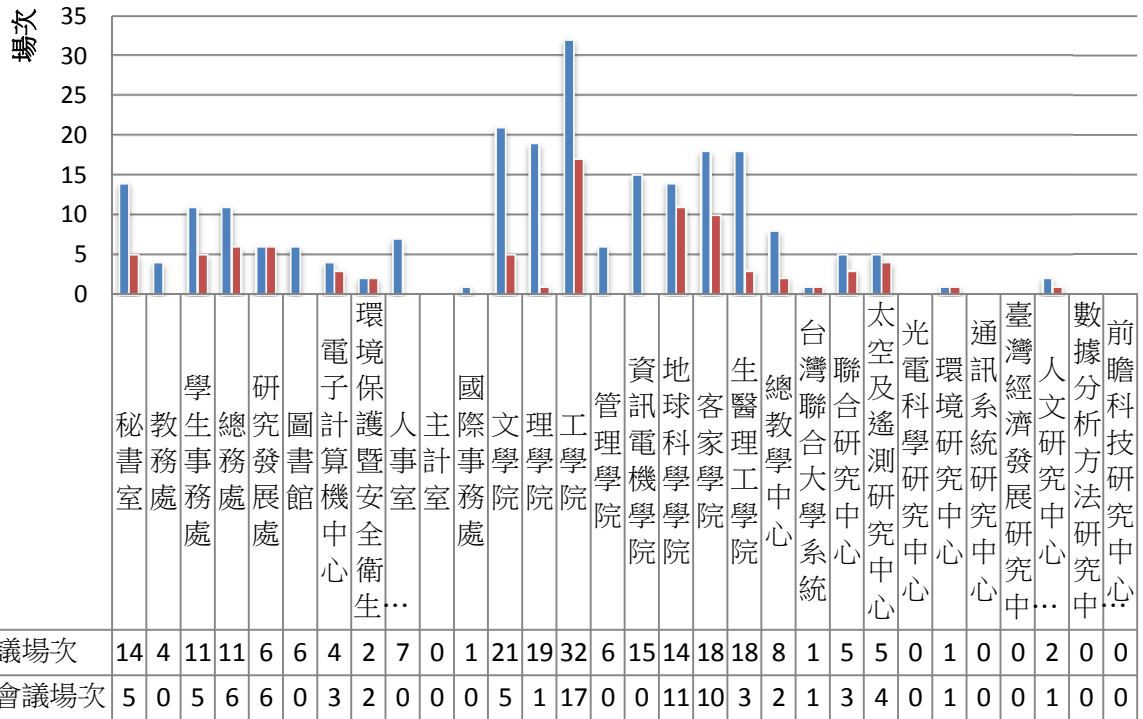
■ 網路申辦處理件數



# 國立中央大學減紙績效統計表

統計期間：104年5月

## 辦理所有會議場次&辦理電子化會議場次(次)



## 實施電子化會議比率(%)

