

國立中央大學減紙績效統計表

統計期間：103年6月

頁次：1/3

製表時間：2014/7/14 11:25 AM

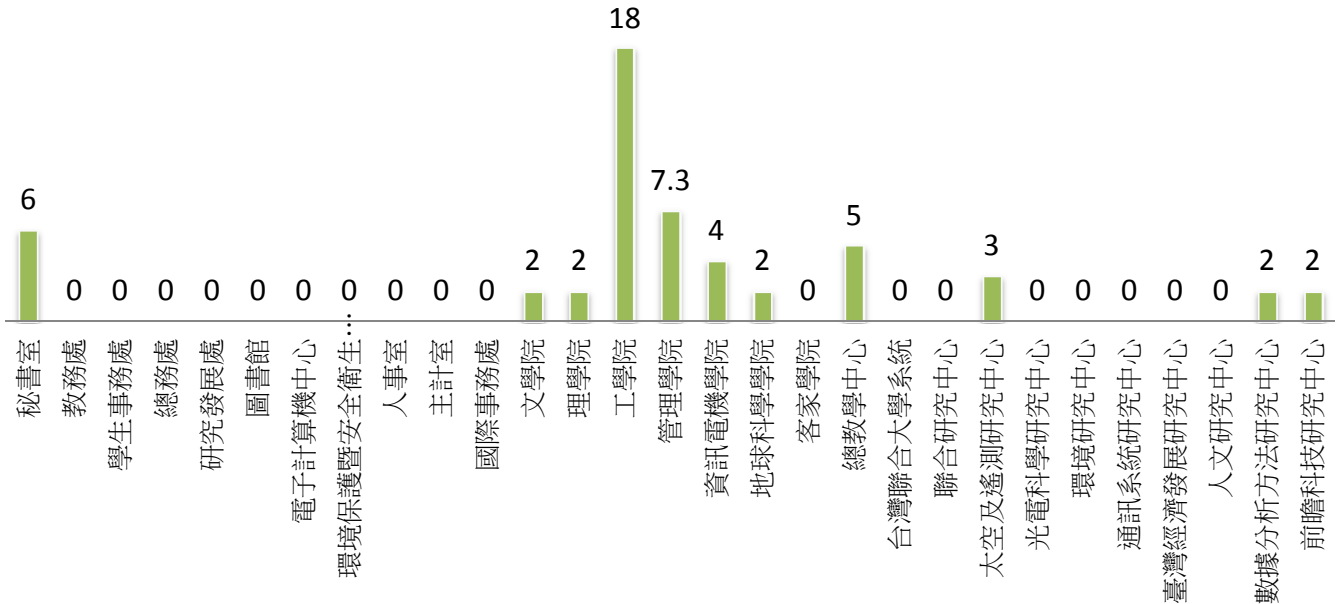
項目	採購紙張數量	網路申辦處理件數	辦理所有會議場次	辦理電子化會議場次	電子化會議比率(%)
全校本月總計	53.3	1608	183	71	38.80%
秘書室	6	91	15	7	46.67%
教務處	0	211	2	0	0.00%
學生事務處	0	25	9	2	22.22%
總務處	0	0	20	16	80.00%
研究發展處	0	25	12	10	83.33%
圖書館	0	670	3	0	0.00%
電子計算機中心	0	135	3	2	66.67%
環境保護暨安全衛生中心	0	0	3	3	100.00%
人事室	0	0	7	0	0.00%
主計室	0	0	0	0	0.00%
國際事務處	0	0	2	0	0.00%
文學院	2	0	11	3	27.27%
理學院	2	0	18	4	22.22%
工學院	18	0	22	2	9.09%
管理學院	7.3	0	5	3	60.00%
資訊電機學院	4	0	4	0	0.00%
地球科學學院	2	0	15	3	20.00%
客家學院	0	0	11	0	0.00%
總教學中心	5	2	12	9	75.00%
台灣聯合大學系統	0	0	1	0	0.00%
聯合研究中心	0	151	0	0	0.00%
太空及遙測研究中心	3	290	6	6	100.00%
光電科學研究中心	0	8	1	0	0.00%
環境研究中心	0	0	0	0	0.00%
通訊系統研究中心	0	0	1	1	100.00%
臺灣經濟發展研究中心	0	0	0	0	0.00%
人文研究中心	0	0	0	0	0.00%
數據分析方法研究中心	2	0	0	0	0.00%
前瞻科技研究中心	2	0	0	0	0.00%

國立中央大學減紙績效統計表

統計期間：103年6月

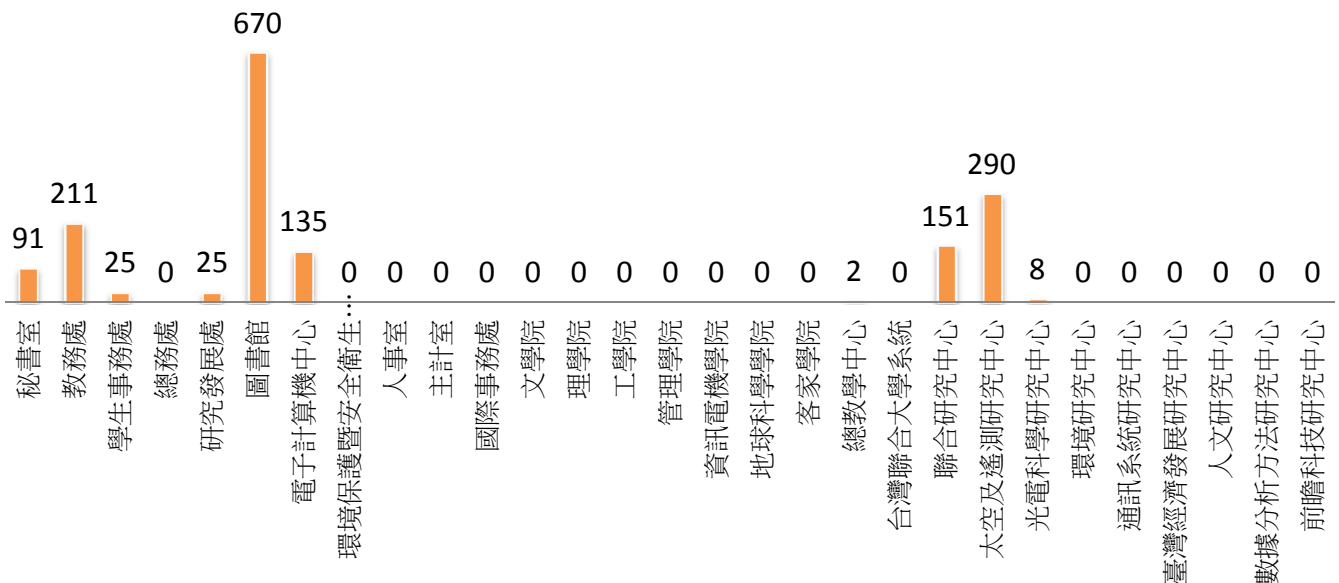
採購紙張數量(箱)

■ 採購紙張箱數



網路申辦處理件數(件)

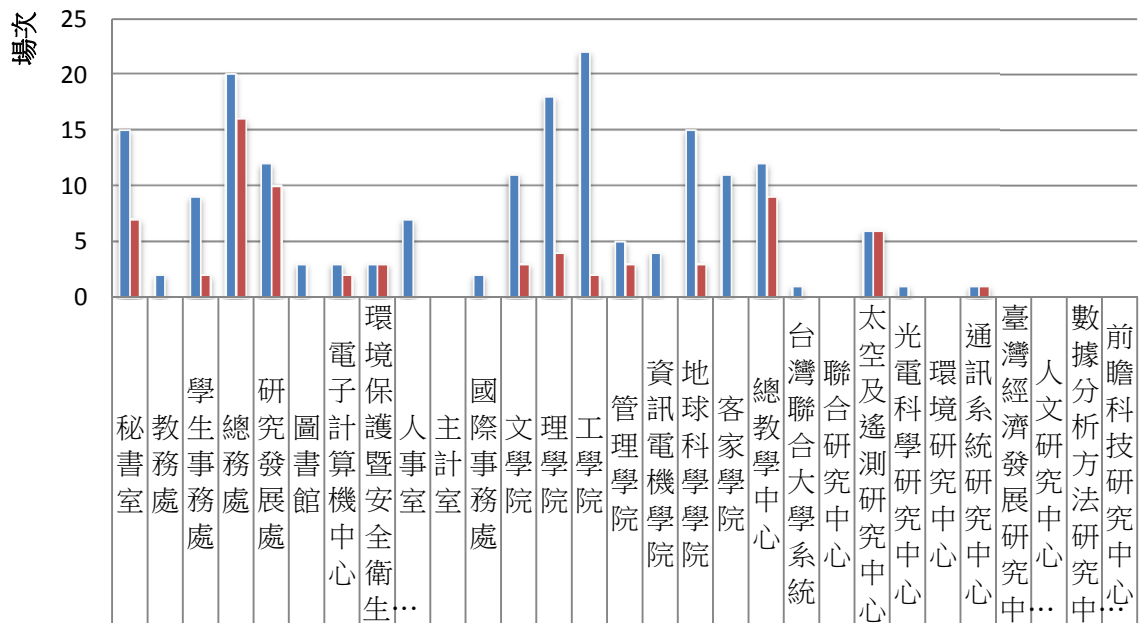
■ 網路申辦處理件數



國立中央大學減紙績效統計表

統計期間：103年6月

辦理所有會議場次&辦理電子化會議場次(次)



■ 辦理所有會議場次	15	2	9	20	12	3	3	3	7	0	2	11	18	22	5	4	15	11	12	1	0	6	1	0	1	0	0	0	0	0
■ 辦理電子化會議場次	7	0	2	16	10	0	2	3	0	0	0	3	4	2	3	0	3	0	9	0	0	6	0	0	1	0	0	0	0	0

實施電子化會議比率(%)

● 電子化會議比率

