

國立中央大學減紙績效統計表

統計期間：104年8月

頁次：1/3

製表時間：2015/9/7 10:35 AM

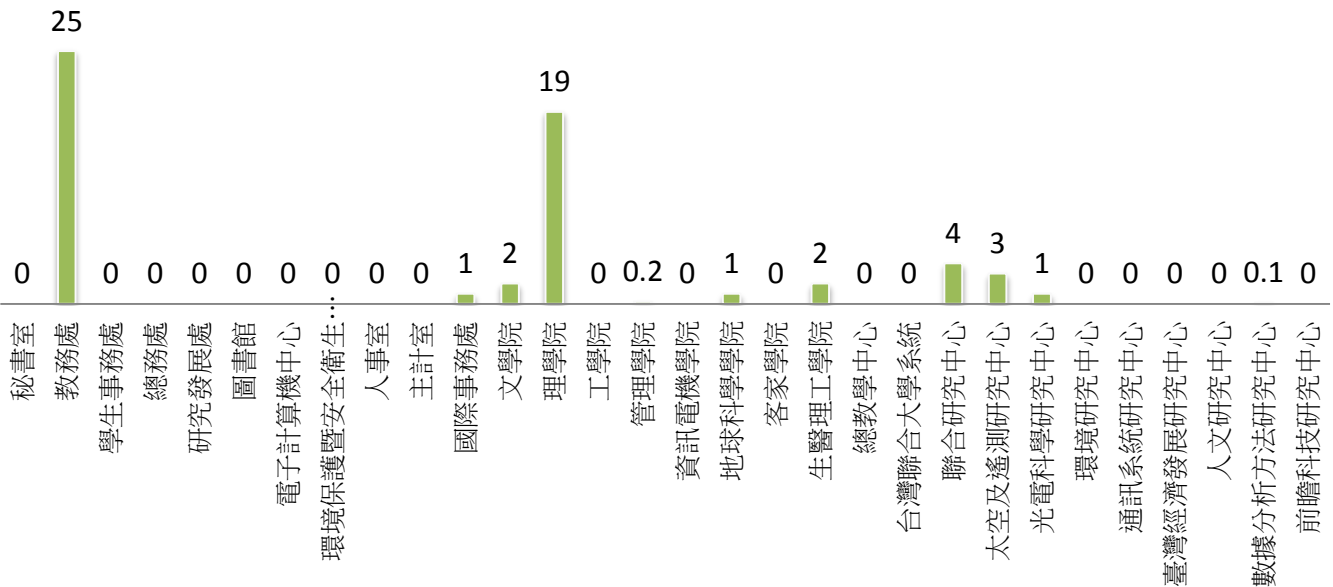
項目	採購紙張數量	網路申辦處理件數	辦理所有會議場次	辦理電子化會議場次	電子化會議比率(%)
全校本月總計	58.3	1417	130	72	55.38%
秘書室	0	152	10	5	50.00%
教務處	25	68	12	2	16.67%
學生事務處	0	14	4	4	100.00%
總務處	0	0	15	15	100.00%
研究發展處	0	9	11	11	100.00%
圖書館	0	531	8	8	100.00%
電子計算機中心	0	114	2	2	100.00%
環境保護暨安全衛生中心	0	0	0	0	0.00%
人事室	0	0	3	1	33.33%
主計室	0	0	0	0	0.00%
國際事務處	1	0	1	0	0.00%
文學院	2	0	6	0	0.00%
理學院	19	0	2	0	0.00%
工學院	0	0	12	5	41.67%
管理學院	0.2	3	0	0	0.00%
資訊電機學院	0	0	1	0	0.00%
地球科學學院	1	0	12	6	50.00%
客家學院	0	0	2	0	0.00%
生醫理工學院	2	0	12	1	8.33%
總教學中心	0	0	1	0	0.00%
台灣聯合大學系統	0	0	1	0	0.00%
聯合研究中心	4	221	3	2	66.67%
太空及遙測研究中心	3	300	11	9	81.82%
光電科學研究中心	1	5	0	0	0.00%
環境研究中心	0	0	0	0	0.00%
通訊系統研究中心	0	0	1	1	100.00%
臺灣經濟發展研究中心	0	0	0	0	0.00%
人文研究中心	0	0	0	0	0.00%
數據分析方法研究中心	0.1	0	0	0	0.00%
前瞻科技研究中心	0	0	0	0	0.00%

國立中央大學減紙績效統計表

統計期間：104年8月

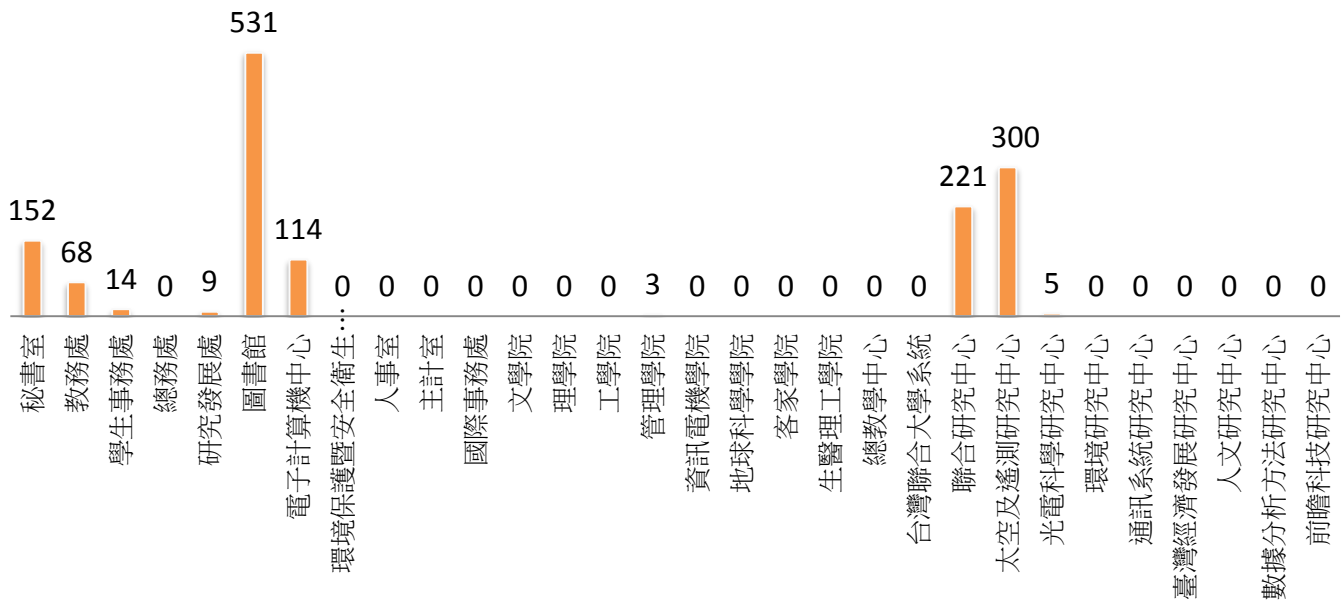
採購紙張數量(箱)

■ 採購紙張箱數



網路申辦處理件數(件)

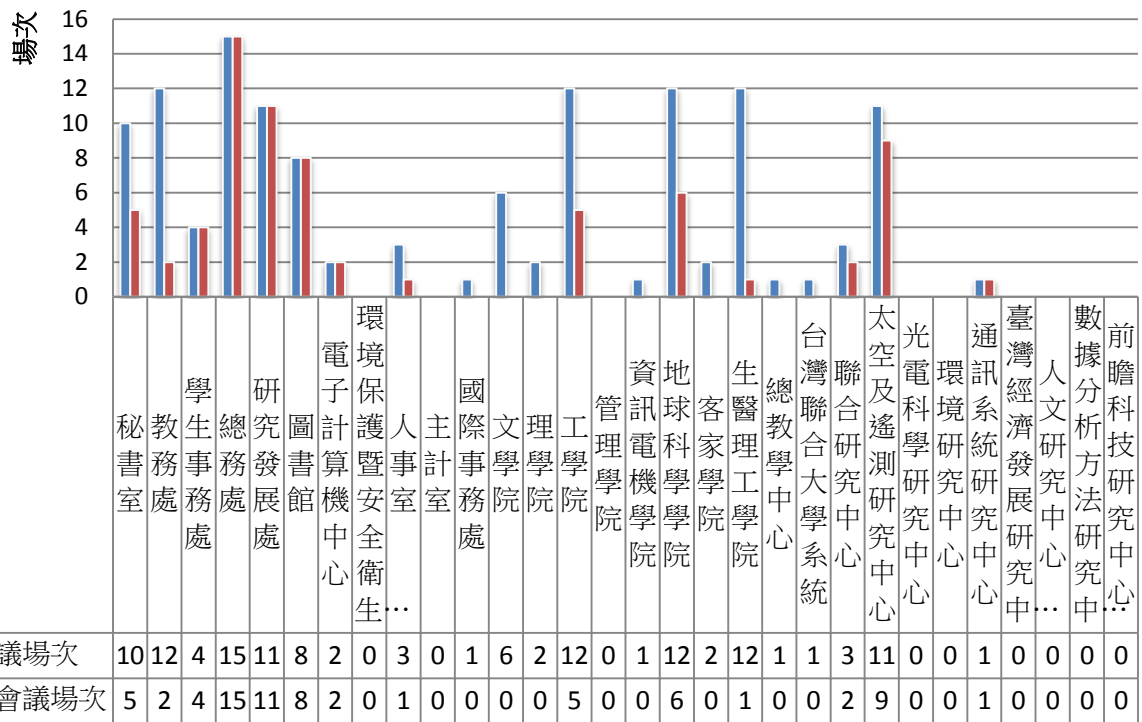
■ 網路申辦處理件數



國立中央大學減紙績效統計表

統計期間：104年8月

辦理所有會議場次&辦理電子化會議場次(次)



實施電子化會議比率(%)

● 電子化會議比率

