

國立中央大學減紙績效統計表

統計期間：103年8月

頁次：1/3

製表時間：2014/9/10 10:12 AM

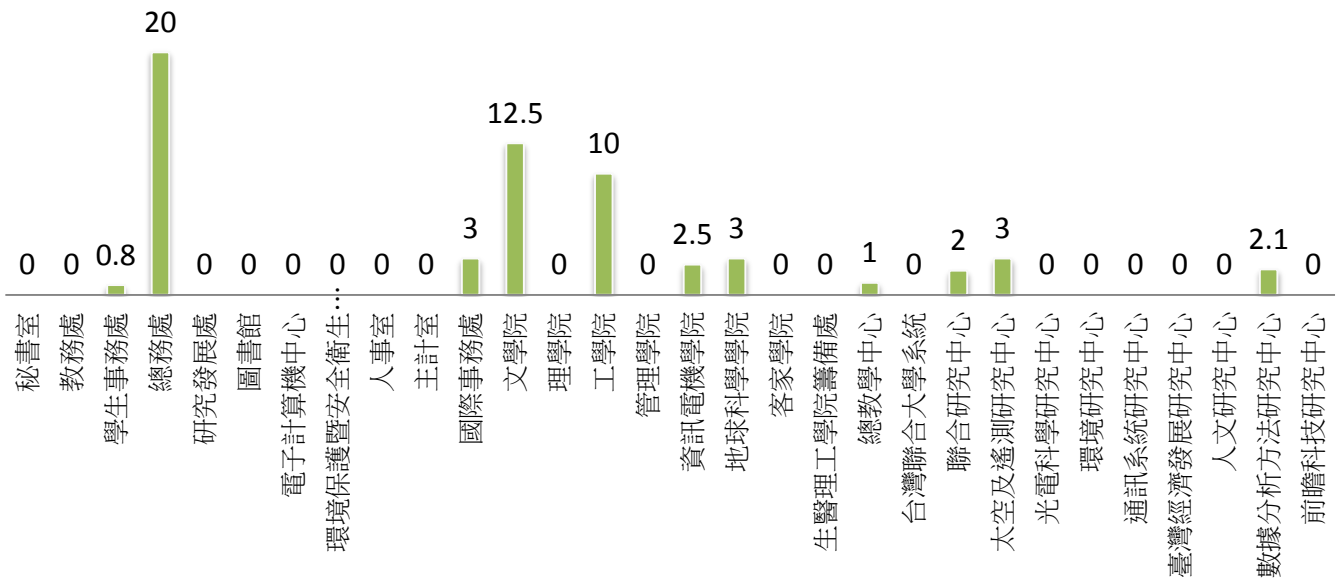
項目	採購紙張數量	網路申辦處理件數	辦理所有會議場次	辦理電子化會議場次	電子化會議比率(%)
全校本月總計	59.9	2461	106	54	50.94%
秘書室	0	185	13	4	30.77%
教務處	0	0	2	2	100.00%
學生事務處	0.8	810	0	0	0.00%
總務處	20	0	16	13	81.25%
研究發展處	0	12	8	7	87.50%
圖書館	0	630	2	0	0.00%
電子計算機中心	0	114	1	1	100.00%
環境保護暨安全衛生中心	0	0	6	6	100.00%
人事室	0	0	4	1	25.00%
主計室	0	0	0	0	0.00%
國際事務處	3	0	0	0	0.00%
文學院	12.5	0	3	0	0.00%
理學院	0	0	3	0	0.00%
工學院	10	0	10	0	0.00%
管理學院	0	0	2	0	0.00%
資訊電機學院	2.5	0	1	0	0.00%
地球科學學院	3	0	11	2	18.18%
客家學院	0	0	0	0	0.00%
生醫理工學院籌備處	0	0	7	5	71.43%
總教學中心	1	0	5	5	100.00%
台灣聯合大學系統	0	0	0	0	0.00%
聯合研究中心	2	302	4	1	25.00%
太空及遙測研究中心	3	400	8	7	87.50%
光電科學研究中心	0	8	0	0	0.00%
環境研究中心	0	0	0	0	0.00%
通訊系統研究中心	0	0	0	0	0.00%
臺灣經濟發展研究中心	0	0	0	0	0.00%
人文研究中心	0	0	0	0	0.00%
數據分析方法研究中心	2.1	0	0	0	0.00%
前瞻科技研究中心	0	0	0	0	0.00%

國立中央大學減紙績效統計表

統計期間：103年8月

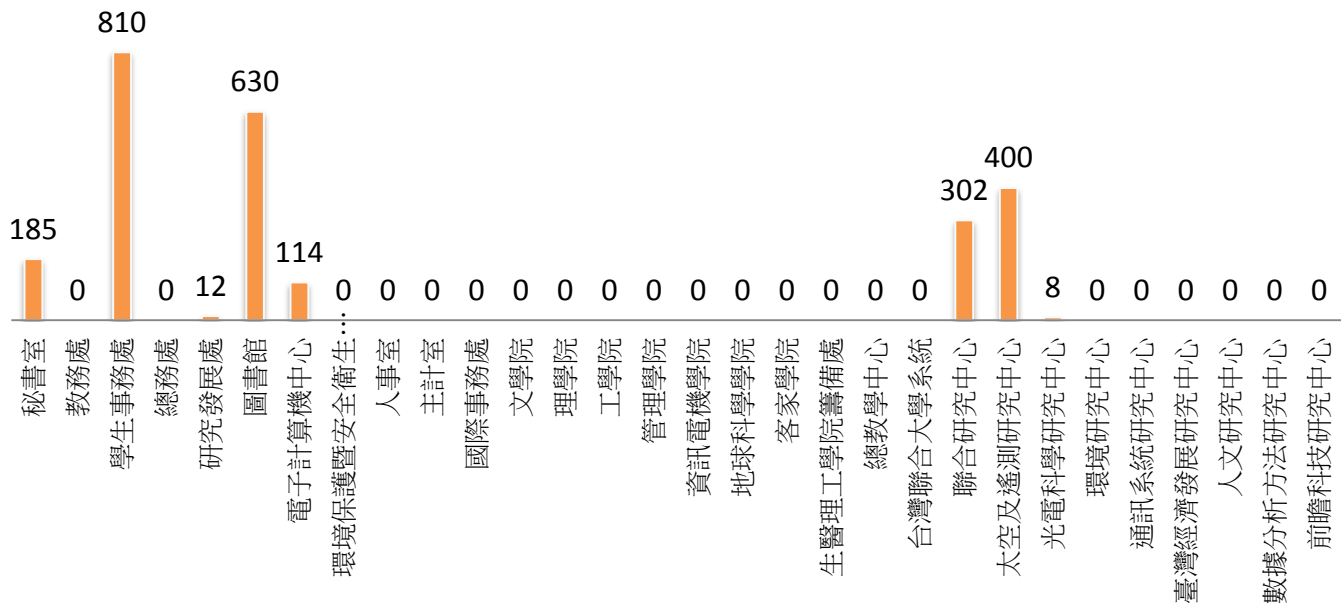
採購紙張數量(箱)

■ 採購紙張箱數



網路申辦處理件數(件)

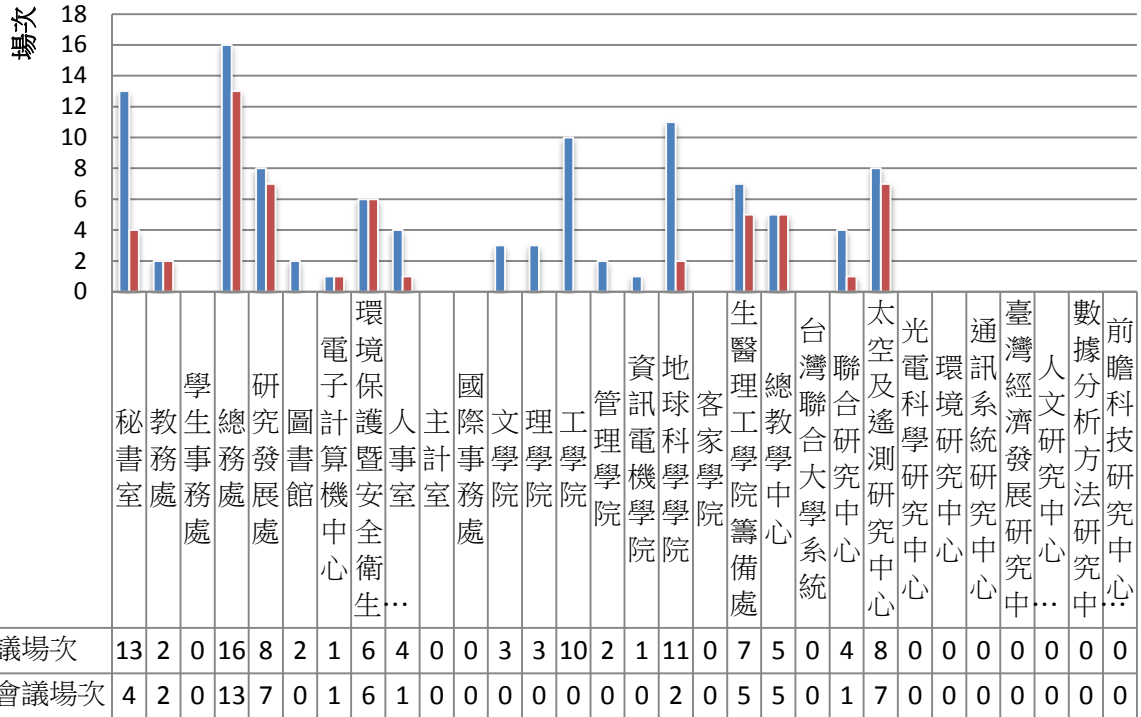
■ 網路申辦處理件數



國立中央大學減紙績效統計表

統計期間：103年8月

辦理所有會議場次&辦理電子化會議場次(次)



實施電子化會議比率(%)

