

# 國立中央大學減紙績效統計表

統計期間：102年12月

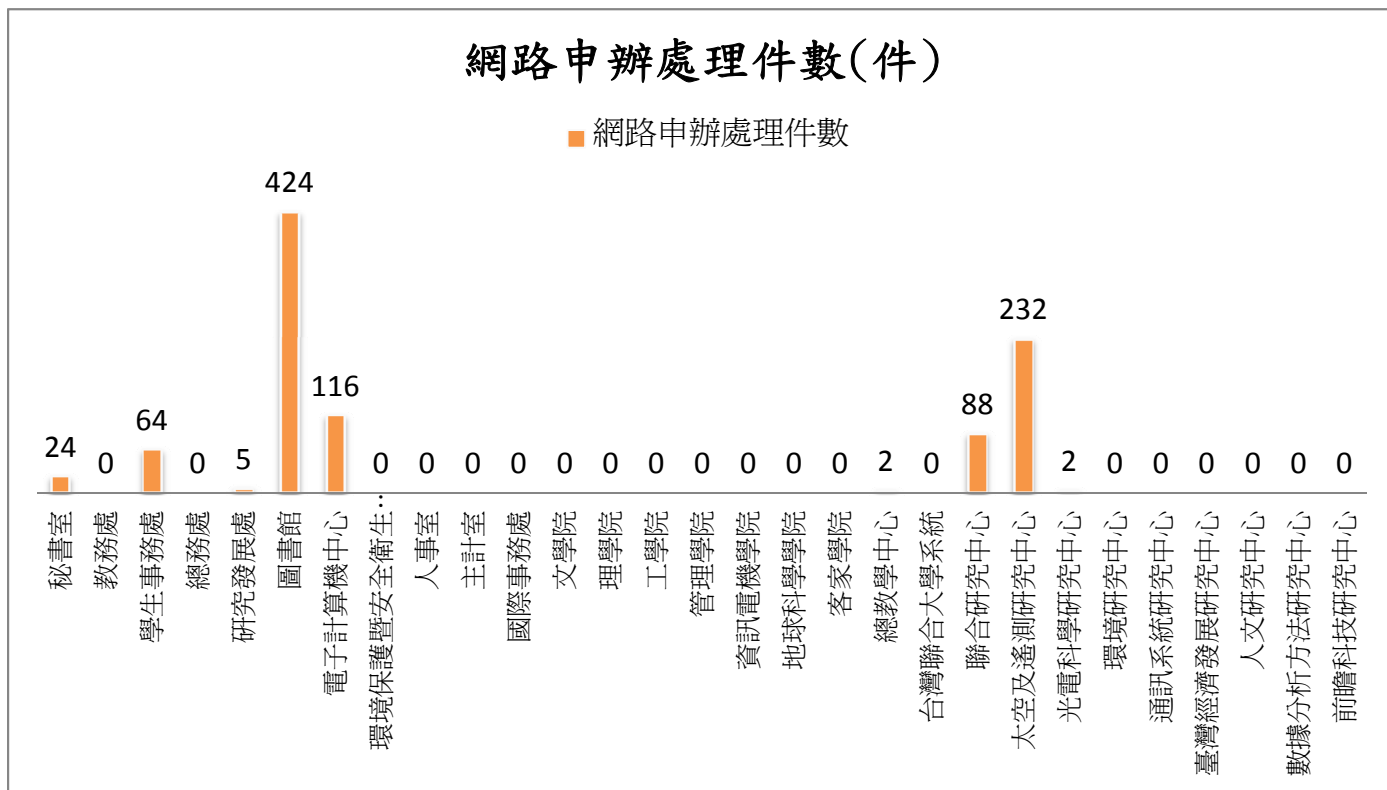
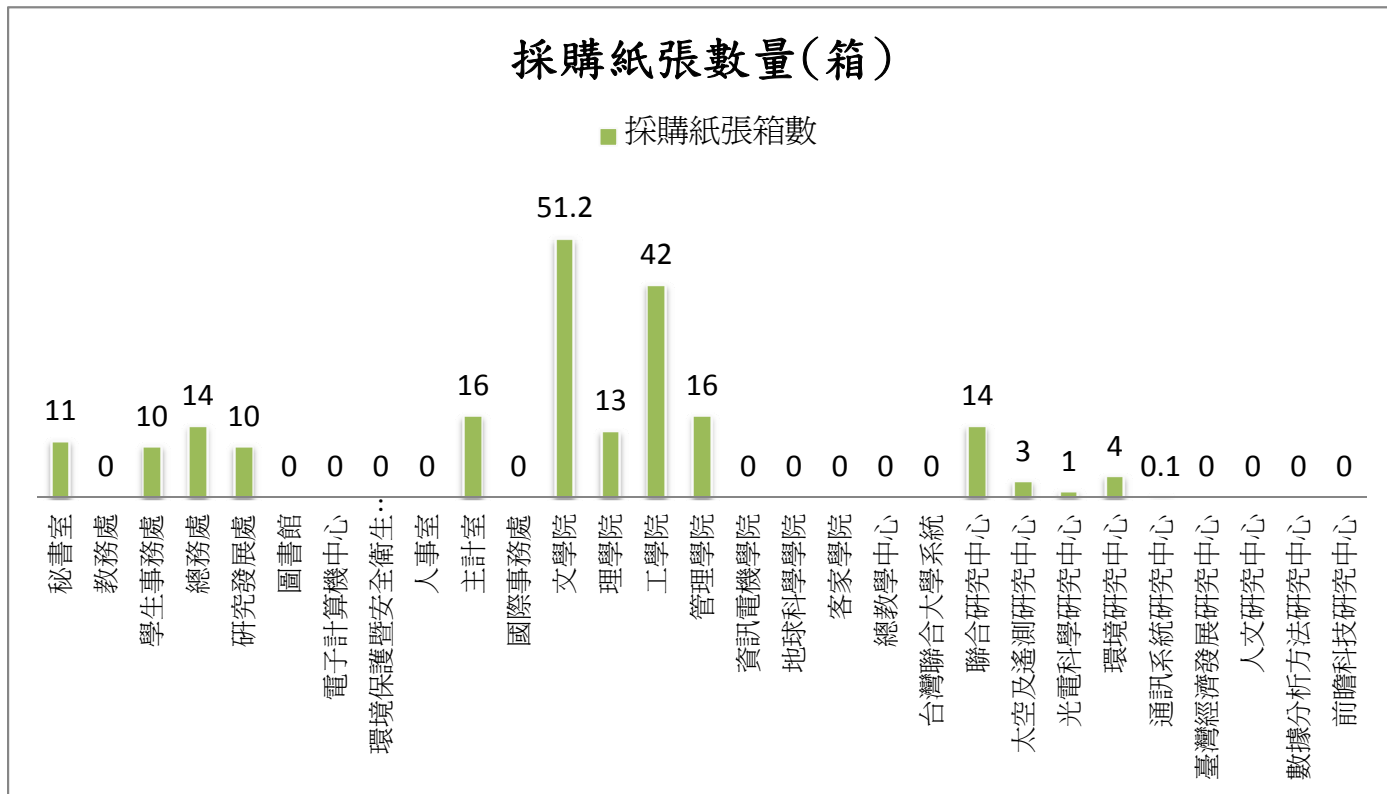
頁次：1/3

製表時間：2014/1/15 11:53 AM

項目	採購紙張數量	網路申辦處理件數	辦理所有會議場次	辦理電子化會議場次	電子化會議比率(%)
全校本月總計	205.3	957	174	57	32.76%
秘書室	11	24	22	6	27.27%
教務處	0	0	1	0	0.00%
學生事務處	10	64	3	0	0.00%
總務處	14	0	5	0	0.00%
研究發展處	10	5	20	16	80.00%
圖書館	0	424	3	0	0.00%
電子計算機中心	0	116	6	5	83.33%
環境保護暨安全衛生中心	0	0	3	2	66.67%
人事室	0	0	4	0	0.00%
主計室	16	0	0	0	0.00%
國際事務處	0	0	3	0	0.00%
文學院	51.2	0	13	5	38.46%
理學院	13	0	19	2	10.53%
工學院	42	0	14	2	14.29%
管理學院	16	0	8	1	12.50%
資訊電機學院	0	0	10	0	0.00%
地球科學學院	0	0	9	5	55.56%
客家學院	0	0	5	1	20.00%
總教學中心	0	2	11	2	18.18%
台灣聯合大學系統	0	0	1	1	100.00%
聯合研究中心	14	88	6	4	66.67%
太空及遙測研究中心	3	232	5	5	100.00%
光電科學研究中心	1	2	3	0	0.00%
環境研究中心	4	0	0	0	0.00%
通訊系統研究中心	0.1	0	0	0	0.00%
臺灣經濟發展研究中心	0	0	0	0	0.00%
人文研究中心	0	0	0	0	0.00%
數據分析方法研究中心	0	0	0	0	0.00%
前瞻科技研究中心	0	0	0	0	0.00%

# 國立中央大學減紙績效統計表

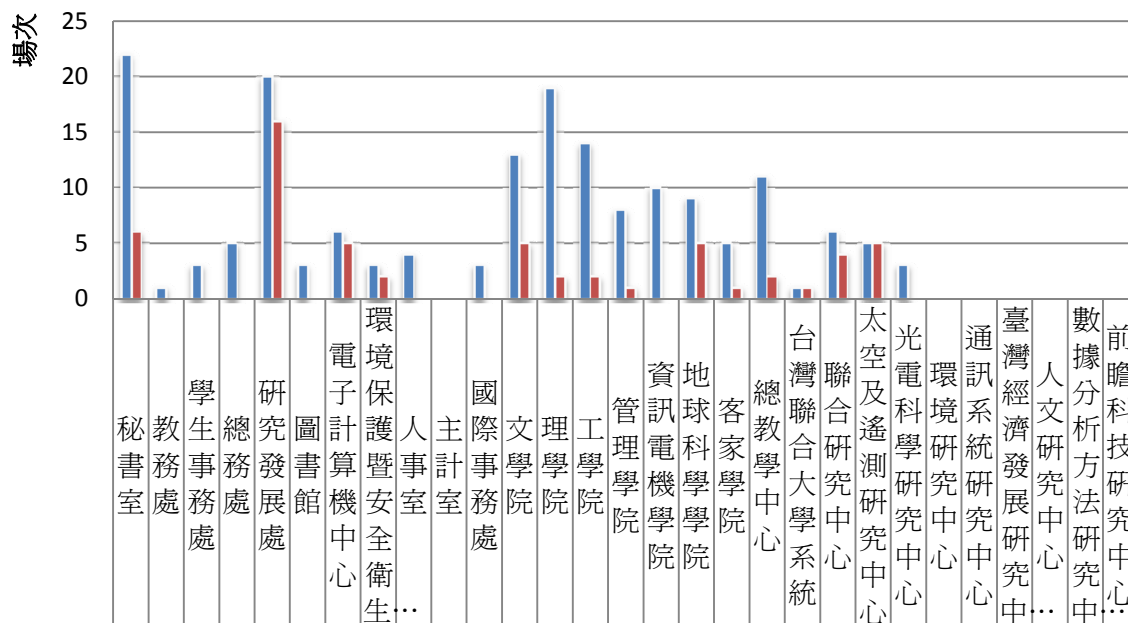
統計期間：102年12月



# 國立中央大學減紙績效統計表

統計期間：102年12月

## 辦理所有會議場次&辦理電子化會議場次(次)



■ 辦理所有會議場次	22	1	3	5	20	3	6	3	4	0	3	13	19	14	8	10	9	5	11	1	6	5	3	0	0	0	0	0	0	0	0	0	
■ 辦理電子化會議場次	6	0	0	0	16	0	5	2	0	0	0	5	2	2	1	0	5	1	2	1	4	5	0	0	0	0	0	0	0	0	0	0	0

## 實施電子化會議比率(%)

● 電子化會議比率

