

# 國立中央大學減紙績效統計表

統計期間：105年6月

頁次：1/3

製表時間：2016/7/6 03:19 PM

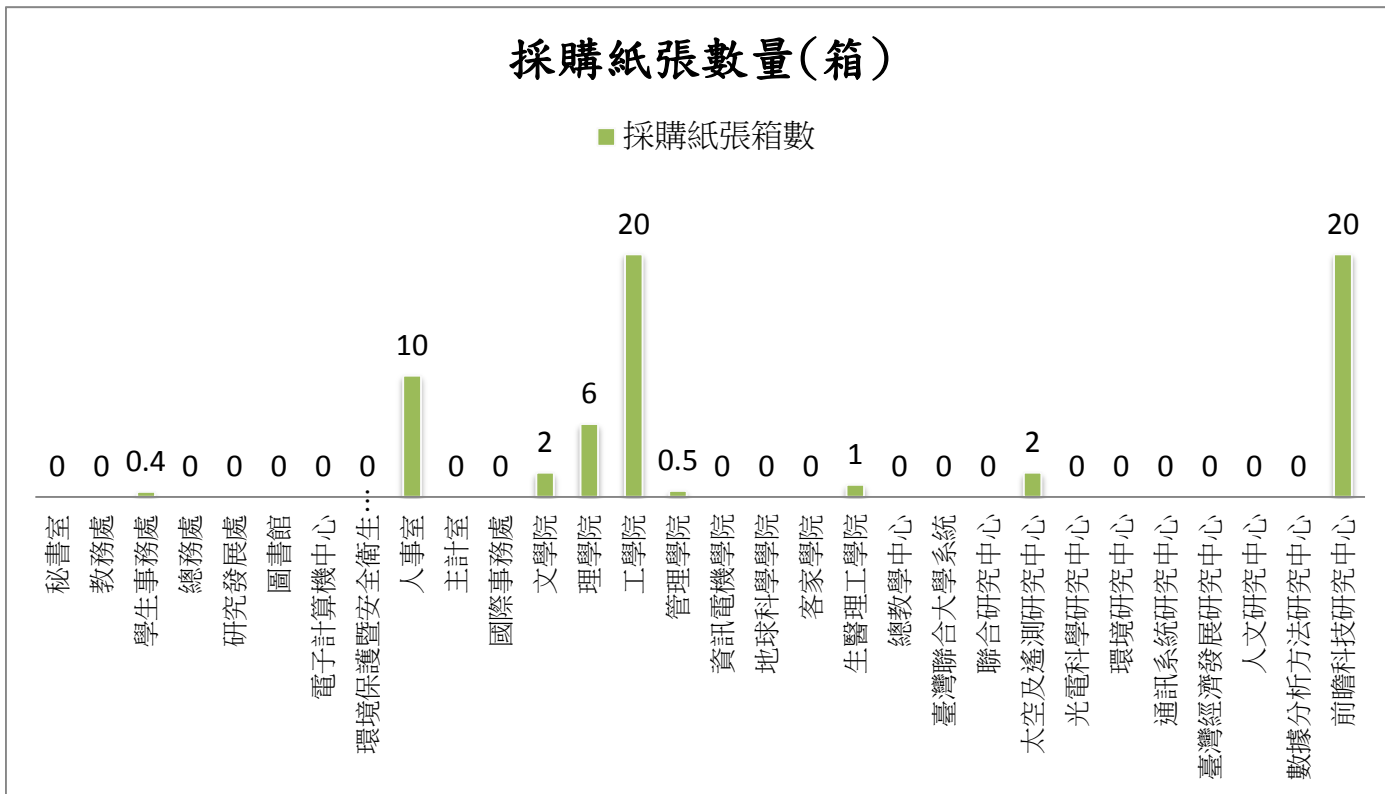
項目	採購紙張數量	網路申辦處理件數	辦理所有會議場次	辦理電子化會議場次	電子化會議比率(%)
全校本月總計	61.9	3364	244	138	56.56%
秘書室	0	2282	11	2	18.18%
教務處	0	23	18	5	27.78%
學生事務處	0.4	24	5	2	40.00%
總務處	0	0	9	9	100.00%
研究發展處	0	0	12	12	100.00%
圖書館	0	354	6	5	83.33%
電子計算機中心	0	72	8	7	87.50%
環境保護暨安全衛生中心	0	0	2	1	50.00%
人事室	10	0	8	5	62.50%
主計室	0	0	0	0	0.00%
國際事務處	0	0	5	4	80.00%
文學院	2	0	15	7	46.67%
理學院	6	0	16	12	75.00%
工學院	20	0	44	16	36.36%
管理學院	0.5	0	8	5	62.50%
資訊電機學院	0	0	3	1	33.33%
地球科學學院	0	3	16	8	50.00%
客家學院	0	0	6	3	50.00%
生醫理工學院	1	0	5	1	20.00%
總教學中心	0	0	6	2	33.33%
臺灣聯合大學系統	0	0	2	0	0.00%
聯合研究中心	0	400	20	17	85.00%
太空及遙測研究中心	2	201	7	5	71.43%
光電科學研究中心	0	5	0	0	0.00%
環境研究中心	0	0	1	0	0.00%
通訊系統研究中心	0	0	1	1	100.00%
臺灣經濟發展研究中心	0	0	0	0	0.00%
人文研究中心	0	0	4	2	50.00%
數據分析方法研究中心	0	0	0	0	0.00%
前瞻科技研究中心	20	0	6	6	100.00%

# 國立中央大學減紙績效統計表

統計期間：105年6月

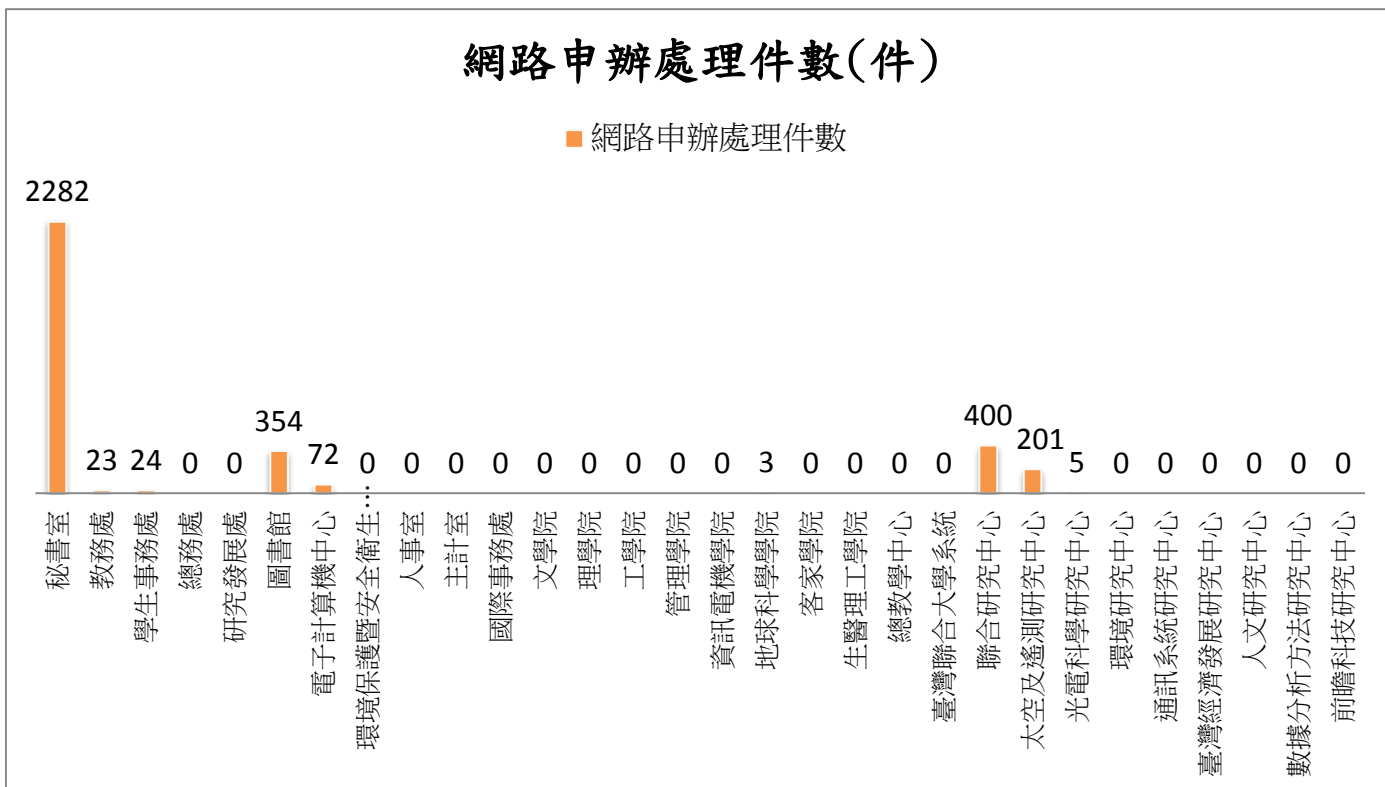
## 採購紙張數量(箱)

■ 採購紙張箱數



## 網路申辦處理件數(件)

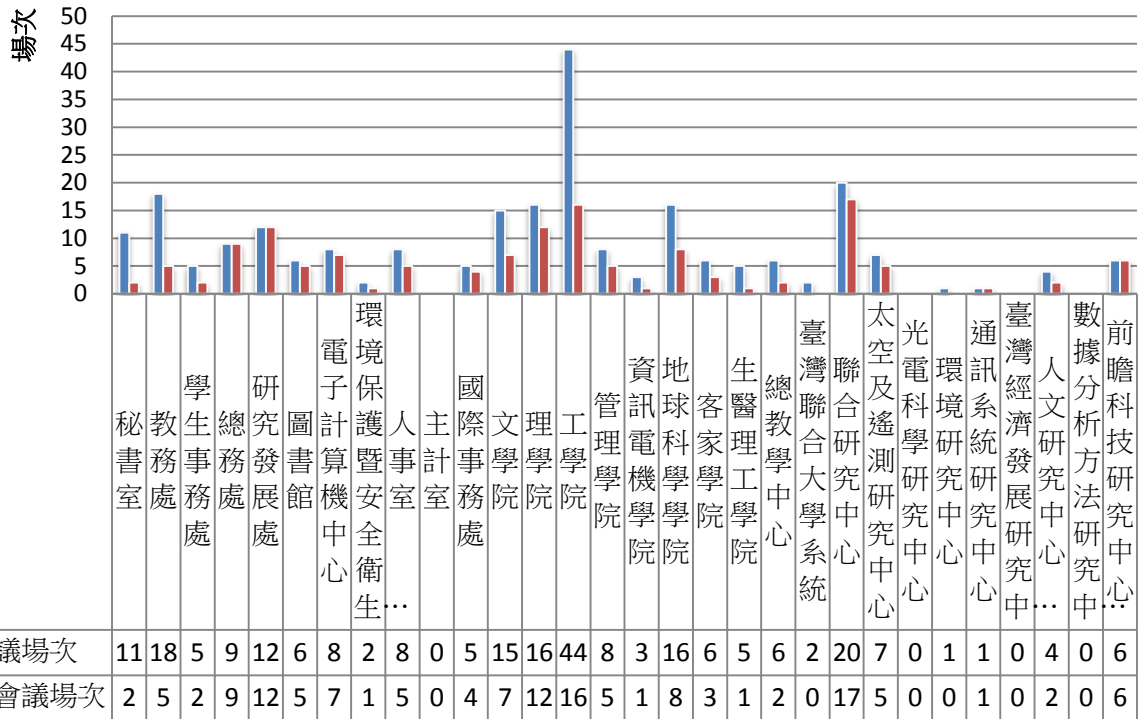
■ 網路申辦處理件數



# 國立中央大學減紙績效統計表

統計期間：105年6月

## 辦理所有會議場次&辦理電子化會議場次(次)



## 實施電子化會議比率(%)

